Sportvereine in Sachsen: Organisationen und Personen

Sportentwicklungsbericht für Deutschland 2017/2018

Univ.-Prof. Dr. Christoph Breuer
Svenja Feiler, M. Sc.
Lea Rossi, M. Sc.

Köln, Juli 2019

Zitationshinweis: Dieser Bericht ist wie folgt zu zitieren:
Breuer, C., Feiler, S. & Rossi, L. (2019). *Sportvereine in Sachsen: Organisationen und Personen. Sportentwicklungsbericht für Deutschland 2017/2018.* Köln: Deutsche Sporthochschule Köln, Institut für Sportökonomie und Sportmanagement.

ISBN: 978-3-96523-014-9

Inhaltsverzeichnis

Abbildungsverzeichnis . . . iii
Tabellenverzeichnis . . . iv

1 Einleitung **1**

2 Organisationen **2**
2.1 Bedeutung der Sportvereine für Sachsen . . . 2
2.1.1 Selbstverständnis . . . 2
2.1.2 Sportversorgung der Bevölkerung . . . 8
2.1.3 Gesundheitsversorgung der Bevölkerung . . . 10
2.1.4 Feste und gesellige Veranstaltungen . . . 12
2.1.5 Ehrenamtliches Engagement . . . 12
2.1.6 Bezahlte Mitarbeit . . . 13
2.1.7 Kommunikationsmedien . . . 13
2.2 Unterstützungsmöglichkeiten und -bedarf . . . 15
2.2.1 Allgemeine und existenzielle Probleme . . . 15
2.2.2 Unterstützungsleistungen . . . 21
2.2.3 Sportanlagen . . . 24
2.2.4 Finanzen . . . 24

3 Personen **29**
3.1 TrainerInnen und ÜbungsleiterInnen . . . 29
3.1.1 Ausbildung / Qualifizierung . . . 29
3.1.2 Zukunftspläne . . . 30
3.1.3 Zufriedenheit . . . 31
3.1.4 Motivation . . . 35
3.2 Vorstandsmitglieder . . . 38
3.2.1 Ausbildung / Qualifizierung . . . 38
3.2.2 Zukunftspläne . . . 38
3.2.3 Zufriedenheit . . . 39
3.2.4 Motivation . . . 43

4 Methode **46**
4.1 Hintergrund . . . 46
4.2 Qualitätssicherung . . . 46
4.3 Organisationsbefragung . . . 47
4.3.1 Messung . . . 47

4.3.2 Repräsentation 48
4.3.3 Auswertung 50
4.4 Personenbefragungen 51
4.4.1 Vorgehen 51
4.4.2 Messung 51
4.4.3 Repräsentation 52

5 Quellenverzeichnis 54

6 Kontaktadressen 56

Abbildungsverzeichnis

2.1 Selbstverständnis der Sportvereine (Teil 1). 3
2.2 Selbstverständnis der Sportvereine (Teil 2). 4
2.3 Zustimmung zum Vereinsselbstverständnis in Sachsen (Teil 1). 6
2.4 Zustimmung zum Vereinsselbstverständnis in Sachsen (Teil 2). 7
2.5 Genutzte Kommunikationsmedien der Sportvereine. 14
2.6 Probleme der Vereine und deren Entwicklung. 16
2.7 Verteilung der Einschätzung der Vereine in Sachsen hinsichtlich der Vereinsprobleme. 17
2.8 Anteil an Sportvereinen mit existenzbedrohenden Problemen und deren Entwicklung. 19
2.9 Existenzielle Probleme auf Basis der mitgliedergewichteten Systemperspektive. 20
2.10 Unterstützungsleistungen der Sportvereine für ehrenamtliche TrainerInnen und ÜbungsleiterInnen. 22
2.11 Unterstützungsleistungen der Sportvereine für ehrenamtliche Vorstandsmitglieder. 23

3.1 Zufriedenheit der ehrenamtlichen TrainerInnen und ÜbungsleiterInnen mit einzelnen Aspekten der Tätigkeit (Teil 1). 33
3.2 Zufriedenheit der ehrenamtlichen TrainerInnen und ÜbungsleiterInnen mit einzelnen Aspekten der Tätigkeit (Teil 2). 34
3.3 Motivation der TrainerInnen und ÜbungsleiterInnen (Teil 1). 36
3.4 Motivation der TrainerInnen und ÜbungsleiterInnen (Teil 2). 37
3.5 Zufriedenheit der Vorstandsmitglieder mit einzelnen Aspekten der Tätigkeit (Teil 1). 41
3.6 Zufriedenheit der Vorstandsmitglieder mit einzelnen Aspekten der Tätigkeit (Teil 2). 42
3.7 Motivation der Vorstandsmitglieder (Teil 1). 44
3.8 Motivation der Vorstandsmitglieder (Teil 2). 45

Tabellenverzeichnis

2.1 Monatliche Mitgliedsbeiträge in Sportvereinen. 8
2.2 Verein ist gem. § 75 SGB VIII als Träger der freien Jugendhilfe anerkannt. . 9
2.3 Sportvereine mit KaderathletInnen. 9
2.4 Sportvereine mit Sportlern bzw. Sportlerinnen, die im Jahr 2016 in eine Auswahl berufen wurden. 9
2.5 Vereine mit Sportangeboten im Gesundheitsbereich und deren Entwicklung. . 10
2.6 Anteil der Gesundheitsportangebote an allen Sportangeboten der Sportvereine und deren Entwicklung. 11
2.7 Angebot Gesundheitssportkurse. 11
2.8 Vereinseigenes Fitnessstudio und SPORT PRO FITNESS. 12
2.9 Vereine, die im Jahr 2016 offizielle Feste oder gesellige Veranstaltungen veranstaltet haben. 12
2.10 Ehrenamtliche Positionen. 13
2.11 Bezahlte Führungsposition im Verein. 13
2.12 Nutzung vereinseigener und kommunaler Sportanlagen. 24
2.13 Einnahmen-Ausgaben-Rechnung der Sportvereine im Jahr 2016. 24
2.14 Ausgaben der Sportvereine in Sachsen im Jahr 2016 und deren Entwicklung. 25
2.15 Einnahmen der Sportvereine in Sachsen im Jahr 2016 und deren Entwicklung. 26

3.1 Ausbildung der ehrenamtlichen TrainerInnen und ÜbungsleiterInnen. 29
3.2 Qualifizierungen der TrainerInnen und ÜbungsleiterInnen. 30
3.3 Zustimmung der TrainerInnen und ÜbungsleiterInnen bzgl. der zukünftigen Planung für ihre Tätigkeit. 31
3.4 Zufriedenheit der TrainerInnen und ÜbungsleiterInnen mit ihrer Tätigkeit. . 32
3.5 Ausbildung der ehrenamtlichen Vorstandsmitglieder. 38
3.6 Zustimmung der Vorstandsmitglieder bzgl. der zukünftigen Planung für ihre Tätigkeit. 39
3.7 Zufriedenheit der Vorstandsmitglieder mit ihrer Tätigkeit. 40

4.1 Feldübersicht der Vereinsbefragung des Sportentwicklungsberichts 2017/2018 für Sachsen. 49
4.2 Übersicht über Fehlerwahrscheinlichkeiten bei statistischen Berechnungen und deren Kennzeichnung. 50

1 Einleitung

Mit der jetzt vorliegenden siebten Welle geht der Sportentwicklungsbericht für Deutschland in eine neue Phase über. Der „Sportentwicklungsbericht 3.0 (SEB 3.0)“ umfasst die Durchführung der siebten bis neunten Welle der Sportentwicklungsberichte. Weiterhin liegt der methodische Kerngedanke der Sportentwicklungsberichte im Aufbau eines Paneldesigns. Nunmehr werden ab der siebten Welle die gleichen Sportvereine alle drei, anstatt bisher alle zwei Jahre, zu ihrer Situation online befragt. Ergänzend zur Befragung der Organisationen selbst sind neue Elemente des „SEB 3.0“ die sogenannten Stakeholderbefragungen, d.h. Befragungen verschiedener Personengruppen. In diesem Zusammenhang werden in der siebten vorliegenden Welle neben den Vereinen auch TrainerInnen und ÜbungsleiterInnen sowie Vorstandsmitglieder befragt[1].

Der vorliegende Bericht beinhaltet daher sowohl Auswertungen der Organisationsbefragung, d.h. der Sportvereine (Kapitel 2), als auch eine Auswahl an Auswertungen der Personenbefragungen (Kapitel 3). Ausführliche Auswertungen der Personenbefragungen erfolgen in separaten Berichten.

[1] Detaillierte Informationen zu den einzelnen Befragungen können dem Methodenkapitel (Abschnitt 4) entnommen werden

2 Organisationen

2.1 Bedeutung der Sportvereine für Sachsen

2.1.1 Selbstverständnis

Die Sportvereine in Sachsen wurden zunächst nach ihrem Selbstverständnis befragt. Zur Einschätzung des Selbstverständnisses zu unterschiedlichen Items wurde eine fünfstufige Skala herangezogen (von 1=*"stimme gar nicht zu"* bis 5=*"stimme voll zu"*). Sportvereine in Sachsen, wie auch bundesweit, legen insbesondere Wert auf Gemeinschaft und darauf, Bisheriges besser zu machen. Auch auf die Qualifizierung der TrainerInnen und ÜbungsleiterInnen sowie auf die demokratische Beteiligung im Verein wird den Selbstaussagen zufolge großer Wert gelegt. Zudem ist es den Vereinen in Sachsen wichtig, sich im Kinder- und Jugendsport zu engagieren. Darüber hinaus legen die Vereine Wert auf die demokratische Beteiligung von jungen Menschen (vgl. Abb. 2.1).

Im Vergleich zum Bundesschnitt engagieren sich die sächsischen Vereine etwas stärker im Mädchen- und Frauensport sowie in der Dopingprävention. Dagegen ist das Engagement im Leistungssport, im Gesundheitssport sowie für Menschen mit Behinderungen, Menschen mit Migrationshintergrund sowie für Flüchtlinge durchschnittlich weniger stark ausgeprägt als im Bundesschnitt (vgl. Abb. 2.2).

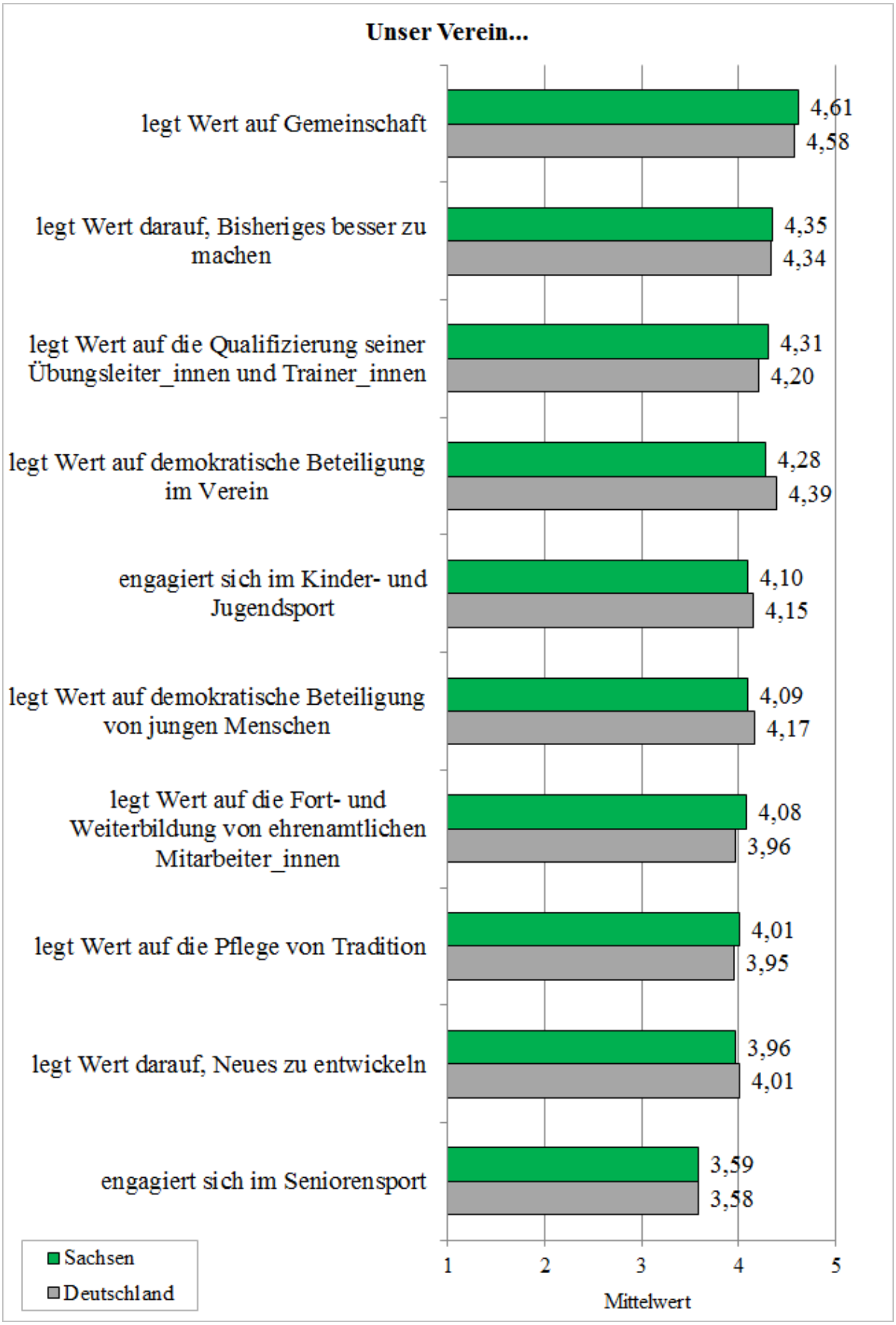

Abbildung 2.1 Selbstverständnis der Sportvereine (Teil 1; 1=*"stimme gar nicht zu"* bis 5=*"stimme voll zu"*).

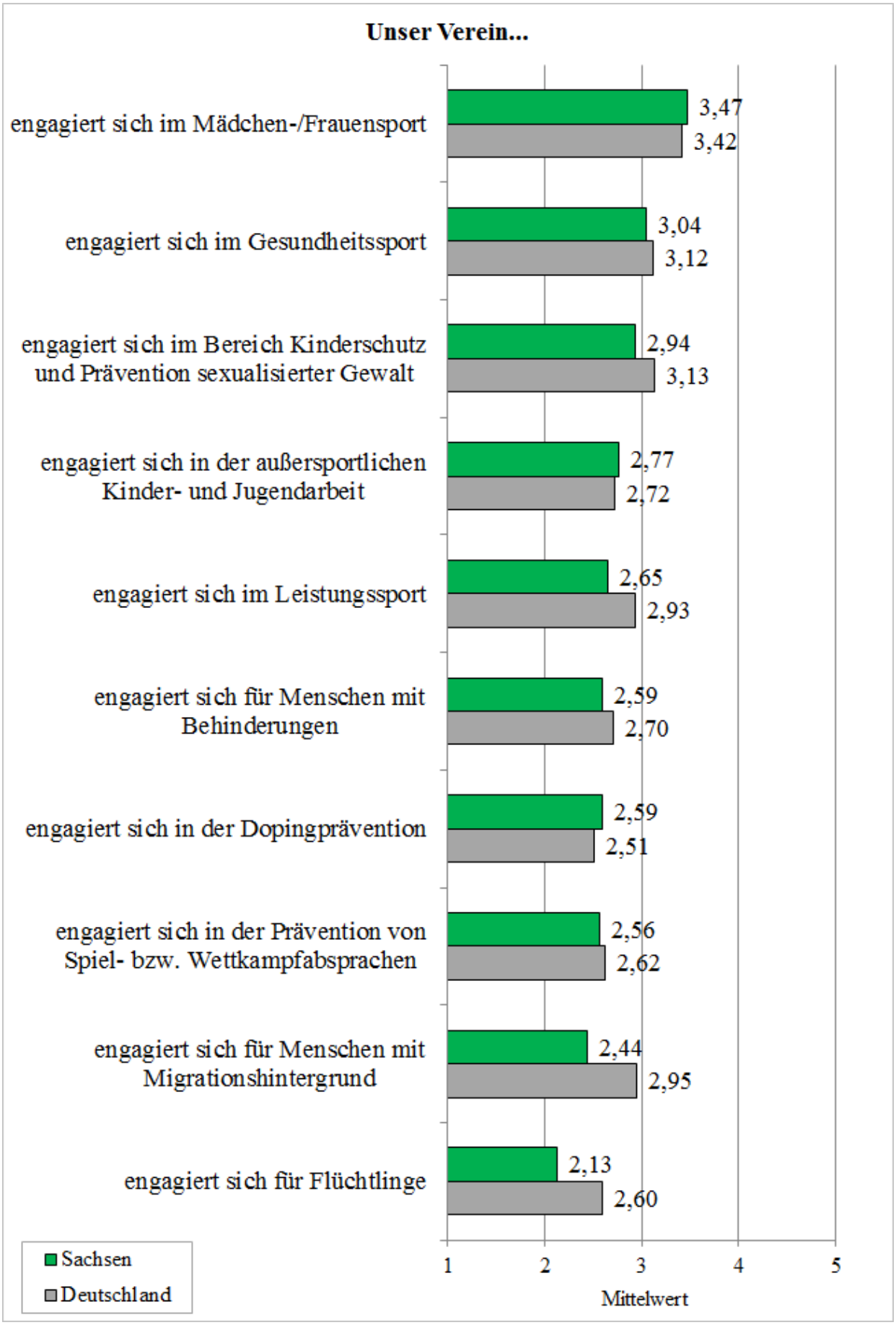

Abbildung 2.2 Selbstverständnis der Sportvereine (Teil 2; 1=*"stimme gar nicht zu"* bis 5=*"stimme voll zu"*).

Blickt man neben den Mittelwerten ergänzend auf die Verteilung der Zustimmung zu den vorgegebenen Kategorien des Selbstverständnisses der Vereine, so zeigen sich einige interessante Befunde (vgl. Abb. 2.3 und Abb. 2.4). Beispielsweise stimmen die meisten Vereine in Sachsen der Aussage voll zu, Wert auf die Gemeinschaft zu legen (66 %) und sich im Kinder- und Jugendsport zu engagieren (62 %). Mindestens die Hälfte der Vereine stimmt auch den Aussagen voll zu, Wert auf die Qualifizierung der TrainerInnen und ÜbungsleiterInnen zu legen sowie Bisheriges besser machen zu wollen (vgl. Abb. 2.3).

Andererseits zeigt sich z.B., dass rund 37 % der Vereine in Sachsen der Aussage gar nicht zustimmen, sich in der Dopingprävention zu engagieren und knapp ein Drittel der Vereine gibt an, sich nicht in der Prävention von Spiel- bzw. Wettkampfabsprachen zu engagieren[2]. Zudem stimmt gut ein Viertel der sächsischen Vereine der Aussage gar nicht zu, sich im Bereich Kinderschutz sowie der Prävention sexualisierter Gewalt zu engagieren und ebenfalls ein Viertel der Vereine stimmt gar nicht zu, sich in der außersportlichen Kinder- und Jugendarbeit zu engagieren (vgl. Abb. 2.4)[3].

[2]Eine Erklärung für die Nicht-Zustimmung in den beiden genannten Themenbereichen könnte sein, dass die entsprechenden Vereine sich schwerpunktmäßig nicht im Wettkampf- bzw. Leistungssport engagieren (rund 52 % stimmen gar nicht oder eher nicht zu, sich im Leistungssport zu engagieren) und daher weniger Notwendigkeit für ein Engagement in den genannten Themenbereichen sehen. Zudem können hier auch sportartenspezifische Faktoren eine Rolle spielen.

[3]Eine Erklärung für die Nicht-Zustimmung in den beiden genannten Themenbereichen könnte sein, dass die entsprechenden Vereine sich schwerpunktmäßig auf Erwachsene konzentrieren und somit die Relevanz von Kinderschutz, der Prävention sexualisierter Gewalt sowie des Engagements in der außersportlichen Jugendarbeit weniger stark gegeben ist. Zudem können hier sportartspezifische Faktoren eine Rolle spielen.

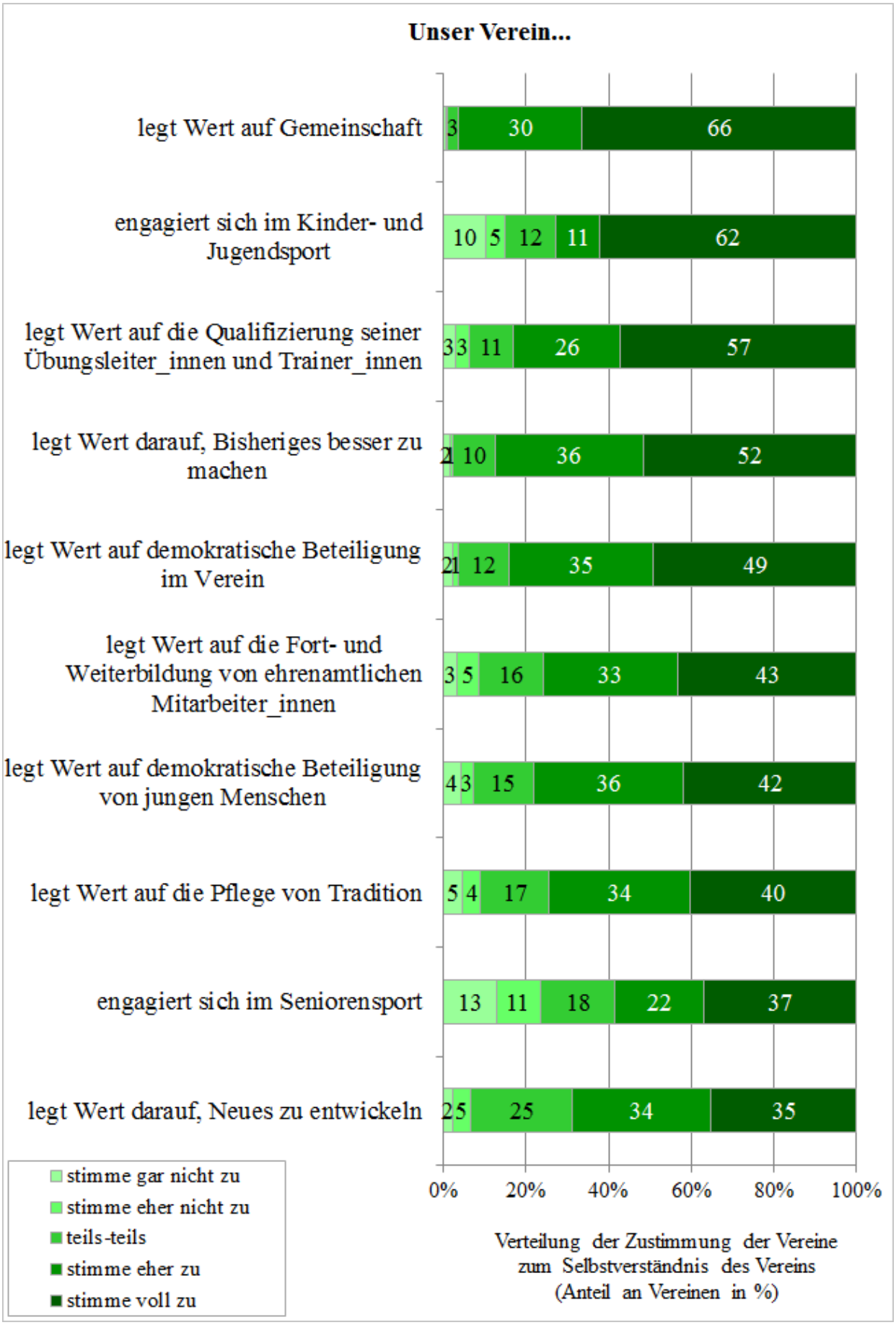

Abbildung 2.3 Zustimmung zum Vereinsselbstverständnis in Sachsen (Teil 1).

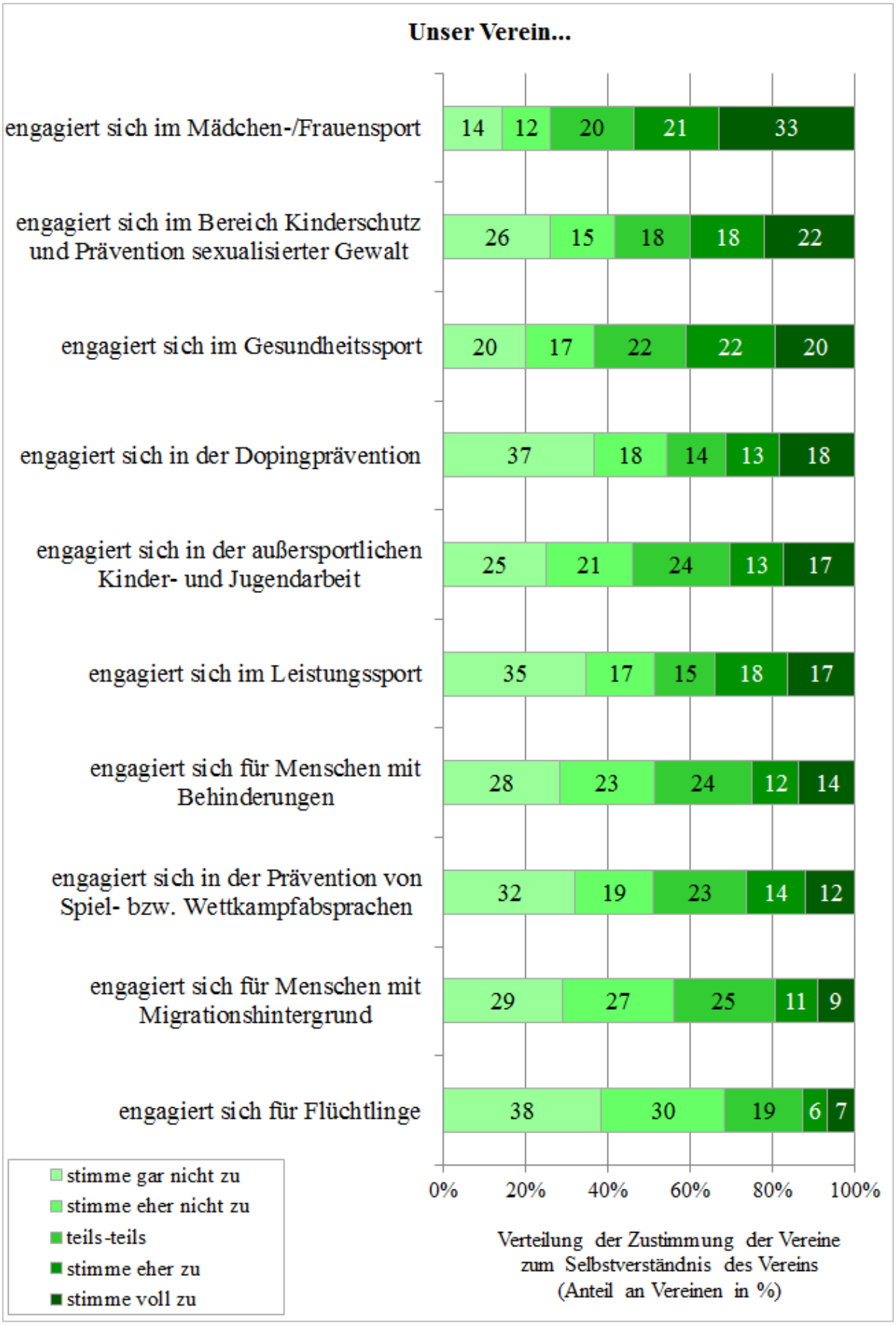

Abbildung 2.4 Zustimmung zum Vereinsselbstverständnis in Sachsen (Teil 2).

2.1.2 Sportversorgung der Bevölkerung

Die Hälfte der Sportvereine in Sachsen verlangt einen monatlichen Mitgliedsbeitrag für Kinder von bis zu € 3,50, für Jugendliche von maximal € 4,50 und für Erwachsene von höchstens € 9,10. Somit liegen die Beiträge der Sportvereine in Sachsen etwas über den entsprechenden Werten auf Bundesebene (vgl. Tab. 2.1).

Betrachtet man zudem die Mitgliedsbeiträge aus der mitgliedergewichteten Systemperspektive (vgl. Kap. 4.3.2.2), so dass die Ergebnisse für die Sportvereinsmitglieder in Sachsen anstatt für die Sportvereine repräsentativ sind, so fällt der Median[4] für alle drei Gruppen etwas höher aus (vgl. Tab. 2.1). Dies zeigt, dass die Vereinsmitglieder in Sportvereinen in Sachsen im Schnitt höhere Mitgliedsbeiträge bezahlen, als es die Analyse der Vereinsperspektive nahelegt[5].

Tabelle 2.1 Monatliche Mitgliedsbeiträge in Sportvereinen.

	Sachsen		Deutschland	
Monatlicher Beitrag für	Median (in €)	Median (in €) Systemperspektive	Median (in €)	Median (in €) Systemperspektive
Kinder	3,50	5,00	3,00	5,00
Jugendliche	4,50	6,00	4,00	6,00
Erwachsene	9,10	10,00	8,00	9,30

Gemäß § 75 des achten Sozialgesetzbuchs (SGB VIII) können juristische Personen und Personenvereinigungen als Träger der freien Jugendhilfe anerkannt werden, wenn sie auf dem Gebiet der Jugendhilfe tätig sind, gemeinnützige Ziele verfolgen, auf Grund der fachlichen und personellen Voraussetzungen erwarten lassen, dass sie einen nicht unwesentlichen Beitrag zur Erfüllung der Aufgaben der Jugendhilfe zu leisten im Stande sind, und die Gewähr für eine den Zielen des Grundgesetzes förderliche Arbeit bieten.

In Sachsen sind mindestens 6,5 %, also insgesamt knapp 300 Sportvereine als Träger der freien Jugendhilfe anerkannt. Im Vergleich zum letzten Erhebungszeitpunkt ist dieser Anteil stabil. Im Vergleich zum Bundesschnitt gibt ein größerer Anteil an Vereinen in Sachsen an, kein Träger der freien Jugendhilfe zu sein (knapp die Hälfte der Vereine). Dagegen ist der Anteil an Vereinen, die hierzu keine Aussage treffen können, etwas niedriger als im Bundesschnitt (knapp 45 %; vgl. Tab. 2.2).

[4] Der Median bezeichnet den Wert, unter und über dem jeweils 50 % der Verteilung liegen. Er ist weniger „anfällig für Ausreißer“ nach oben und unten als der Mittelwert (Durchschnitt).

[5] Außerdem dürften sportartspezifische Unterschiede auftreten, welche allerdings an dieser Stelle nicht weiter untersucht wurden.

Tabelle 2.2 Verein ist gem. § 75 SGB VIII als Träger der freien Jugendhilfe anerkannt.

	Sachsen		Deutschland
Träger der freien Jugendhilfe	Anteil an Vereinen (in %)	Vereine Gesamt	Anteil an Vereinen (in %)
ja	6,5	290	9,6
nein	48,7	2.170	32,0
weiß nicht	44,8	2.000	58,4

Leistungssport in Deutschland und Sachsen wäre ohne Sportvereine kaum denkbar. 15,7 % bzw. rund 700 Vereine in Sachsen haben KaderathletInnen[6] auf D-, D/C-, C-, B- oder A-Kaderebene in ihren Reihen. Dieser Wert liegt ganz leicht über dem gesamtdeutschen Schnitt. Somit bilden die sächsischen Vereine eine wichtige Basis für den Leistungs-/ Hochleistungssport. Im Vergleich zu 2015 ist der Anteil an sächsischen Vereinen, die über KaderathletInnen verfügen, unverändert (vgl. Tab. 2.3).

Tabelle 2.3 Sportvereine mit KaderathletInnen.

	Sachsen		Deutschland
	Anteil an Vereinen (in %)	Vereine Gesamt	Anteil an Vereinen (in %)
KaderathletInnen vorhanden	15,7	700	15,3

Neben Vereinen mit KaderathletInnen gibt ein deutlich höherer Anteil an sächsischen Vereinen an, dass im Jahr 2016 SportlerInnen ihres Vereins in eine Auswahl berufen wurden. In Sachsen trifft dies auf etwas mehr als ein Viertel der Vereine (knapp 1.200 Vereine) zu. Dieser Anteil liegt leicht unter dem gesamtdeutschen Schnitt (vgl. Tab. 2.4).

Tabelle 2.4 Sportvereine mit Sportlern bzw. Sportlerinnen, die im Jahr 2016 in eine Auswahl berufen wurden.

	Sachsen		Deutschland
	Anteil an Vereinen (in %)	Vereine Gesamt	Anteil an Vereinen (in %)
SportlerInnen in Auswahl berufen	26,3	1.170	28,6

[6]Bundes- und Landeskader.

2.1.3 Gesundheitsversorgung der Bevölkerung

Im Bereich der Gesundheitsversorgung der Bevölkerung bietet mehr als jeder vierte Sportverein bzw. knapp 1.300 Sportvereine in Sachsen Programme mit Gesundheitsbezug an. Differenziert betrachtet bieten die meisten Vereine, welche über Sportangebote im Gesundheitsbereich verfügen, diese im Bereich des allgemeinen Gesundheitssports an (27 %). Über Angebote im Bereich Rehabilitation und Tertiärprävention, d.h. insbesondere über therapeutische Angebote, verfügen 3,6 % der Sportvereine in Sachsen und damit anteilig etwas weniger als im Bundesschnitt. Ebenfalls anteilig etwas weniger Vereine als auf Bundesebene, nämlich knapp 3 %, bieten Sport für behinderte und chronisch kranke Menschen an. Insgesamt sowie im Bereich des allgemeinen Gesundheitssports bieten anteilig signifikant mehr sächsische Vereine Angebote an als noch 2015 (vgl. Tab. 2.5).

Tabelle 2.5 Vereine mit Sportangeboten im Gesundheitsbereich und deren Entwicklung.

	Sachsen			Deutschland
	Anteil an Vereinen (in %)	Vereine Gesamt	Index (2015=0)	Anteil an Vereinen (in %)
Gesundheitssport allgemein	27,0	1.210	+22,9**	29,3
Rehabilitation / Tertiärprävention	3,6	160		5,2
Behinderung / chronische Krankheit	2,8	130		4,8
Summe über Kategorien mit Gesundheitsbezug	28,7	1.280	+16,4*	31,2

Betrachtet man die Angebote mit Gesundheitsbezug in Relation zu den gesamten Sportangeboten der sächsischen Vereine, so zeigt sich, dass im Mittel gut 11 % der Sportangebote der Vereine einen Gesundheitsbezug aufweisen. Der größte Anteil entfällt mit rund 9 % aller Sportangebote auf Maßnahmen im Bereich des allgemeinen Gesundheitssports, wohingegen ein geringerer Anteil (0,6 %) aller Sportangebote aus dem Bereich der Angebote für Behinderte und chronisch Kranke kommt. Angebote im Bereich Rehabilitation und Tertiärprävention machen einen Anteil von 1,3 % aller Sportangebote aus. Insgesamt sowie im Bereich des allgemeinen Gesundheitssports zeigen sich signifikante Zuwächse im Vergleich zu 2015 (vgl. Tab. 2.6). Dies entspricht dem Trend auf Bundesebene.

Tabelle 2.6 Anteil der Gesundheitsportangebote an allen Sportangeboten der Sportvereine und deren Entwicklung.

	Sachsen		Deutschland
	Anteil an Angeboten (Mittelwert in %)	Index (2015=0)	Anteil an Angeboten (Mittelwert in %)
Gesundheitssport allgemein	9,2	+27,2**	9,2
Rehabilitation / Tertiärprävention	1,3		1,3
Behinderung / chronische Krankheit	0,6		1,0
Summe über Kategorien mit Gesundheitsbezug	11,2	+17,2**	11,6

Neben den beschriebenen Sportangeboten mit Gesundheitsbezug, welche z. B. auch Angebote aus den Bereichen Gymnastik und Nordic Walking mit einschließen, gibt es weiterhin spezielle Gesundheitssportkurse, welche von den Vereinen in Sachsen angeboten werden. Mehr als jeder zehnte Sportverein in Sachsen gibt an, derartige Gesundheitssportkurse im Angebot zu haben. Im Vergleich zu 2015 ist dieser Anteil stabil, liegt aber unter dem Gesamtschnitt auf Bundesebene. Zertifizierte Gesundheitssportkurse mit dem Qualitätssiegel SPORT PRO GESUNDHEIT werden von 3,3 % der sächsischen Sportvereine (insgesamt rund 150 Vereine) angeboten (vgl. Tab. 2.7). Hier zeigen sich ebenfalls keine signifikanten Veränderungen im Vergleich zu 2015.

Tabelle 2.7 Angebot Gesundheitssportkurse.

	Sachsen		Deutschland
	Anteil an Vereinen (in %)	Vereine Gesamt	Anteil an Vereinen (in %)
Angebot Gesundheitssportkurse	10,8	480	17,0
Angebot zertifizierter Kurse "SPORT PRO GESUNDHEIT"	3,3	150	5,8

Ein eher geringer Anteil an sächsischen Vereinen (3,7 %) verfügt über ein vereinseigenes Fitnessstudio. Insgesamt trifft dies somit auf rund 170 sächsische Vereine zu. Allerdings ist das vereinseigene Fitnessstudio nur bei rund 10 Vereinen mit dem Qualitätssiegel SPORT PRO FITNESS ausgezeichnet (vgl. Tab. 2.8). Im Vergleich zu 2015 zeigen sich wie auf Bundesebene keine signifikanten Veränderungen.

Tabelle 2.8 Vereinseigenes Fitnessstudio und SPORT PRO FITNESS.

	Sachsen		Deutschland
	Anteil an Vereinen (in %)	Vereine Gesamt	Anteil an Vereinen (in %)
Vereinseigenes Fitnessstudio	3,7	170	3,3
Auszeichnung des Studios mit "SPORT PRO FITNESS"	0,2	10	0,2

2.1.4 Feste und gesellige Veranstaltungen

Neben dem eigentlichen Sportangebot führen die Sportvereine in Sachsen zudem offizielle Feste und gesellige Veranstaltungen durch. Im Jahr 2016[7] haben gut 94 % der Vereine bzw. rund 4.200 Vereine außersportliche Veranstaltungen angeboten. Dieser Wert liegt etwas über dem gesamtdeutschen Schnitt (vgl. Tab. 2.9).

Tabelle 2.9 Vereine, die im Jahr 2016 offizielle Feste oder gesellige Veranstaltungen veranstaltet haben.

	Sachsen		Deutschland
	Anteil an Vereinen (in %)	Vereine Gesamt	Anteil an Vereinen (in %)
Feste und gesellige Veranstaltungen	94,2	4.200	93,3

2.1.5 Ehrenamtliches Engagement

Insgesamt engagieren sich in den Sportvereinen Sachsens Mitglieder in rund 76.700 ehrenamtlichen Positionen. Dabei werden rund 52.200 Positionen von Männern und rund 24.500 Positionen von Frauen besetzt. Beim ehrenamtlichen Engagement in Sportvereinen ist zwischen Vorstands- und Ausführungsebene zu unterscheiden. Die Ausführungsebene fasst in Sportvereinen die Funktionen unterhalb des Vorstands zusammen. Diese Funktionen sind auf Dauer ausgelegt, weisen mehr als geringfügigen Umfang auf und sind für die Gewährleistung der Vereinsangebote und des Wettkampfbetriebs von hoher Bedeutung. Hierzu zählen insbesondere TrainerInnen und ÜbungsleiterInnen sowie Schieds- und KampfrichterInnen.

Auf der Vorstandsebene gibt es in Sachsen insgesamt rund 28.500 Positionen, während auf der Ausführungsebene insgesamt rund 42.400 Positionen existieren. Zudem gibt es ins-

[7] Bezugsjahr der Befragung.

gesamt ca. 5.800 KassenprüferInnen. Im Vergleich zu 2015 zeigen sich keine signifikanten Veränderungen bei der Anzahl der ehrenamtlichen Positionen (vgl. Tab. 2.10).

Tabelle 2.10 Ehrenamtliche Positionen.

	Sachsen		Deutschland
Anzahl an Ehrenamtlichen	Mittelwert	Gesamt	Mittelwert
auf der Vorstandsebene	6,4	28.500	8,4
auf der Ausführungsebene	9,5	42.400	8,7
KassenprüferInnen	1,3	5.800	1,7
gesamt	17,2	76.700	18,8
davon männlich	11,7	52.200	12,7
davon weiblich	5,5	24.500	6,1

2.1.6 Bezahlte Mitarbeit

Neben ehrenamtlich Engagierten gibt es in einigen Vereinen auch hauptberuflich Beschäftigte. So verfügt eine überschaubare Anzahl an Vereinen in Sachsen, nämlich 6,7 % der Vereine, über mindestens eine bezahlte Führungsposition, z. B. eine(n) bezahlte(n) GeschäftsführerIn. Insgesamt beschäftigen rund 300 Vereine in Sachsen mindestens eine(n) bezahlte(n) MitarbeiterIn in einer Führungsposition. Diese Führungsposition ist sowohl in Vollzeit als auch in Teilzeit besetzt. Im Vergleich zu 2015 zeigen sich keine signifikanten Veränderungen (vgl. Tab. 2.11), was dem Bild auf Bundesebene entspricht.

Tabelle 2.11 Bezahlte Führungsposition im Verein.

	Sachsen		Deutschland
	Anteil an Vereinen (in %)	Vereine Gesamt	Anteil an Vereinen (in %)
Bezahlte Führungsposition	6,7	300	6,4
Vollzeit	3,5	160	2,1
Teilzeit	3,2	140	4,3

2.1.7 Kommunikationsmedien

Zur Kommunikation nutzen die sächsischen Vereine sowohl neue und soziale Medien (z.B. WhatsApp, Facebook, eigene Webseite) als auch klassische Kommunikationsformen. Auffällig ist, dass die sächsischen Vereine im Vergleich zum Bundesschnitt seltener auf Lokalzeitungen, Wochenblätter, Aushänge in Geschäften und Vereinszeitungen zurückgreifen (vgl. Abb. 2.5).

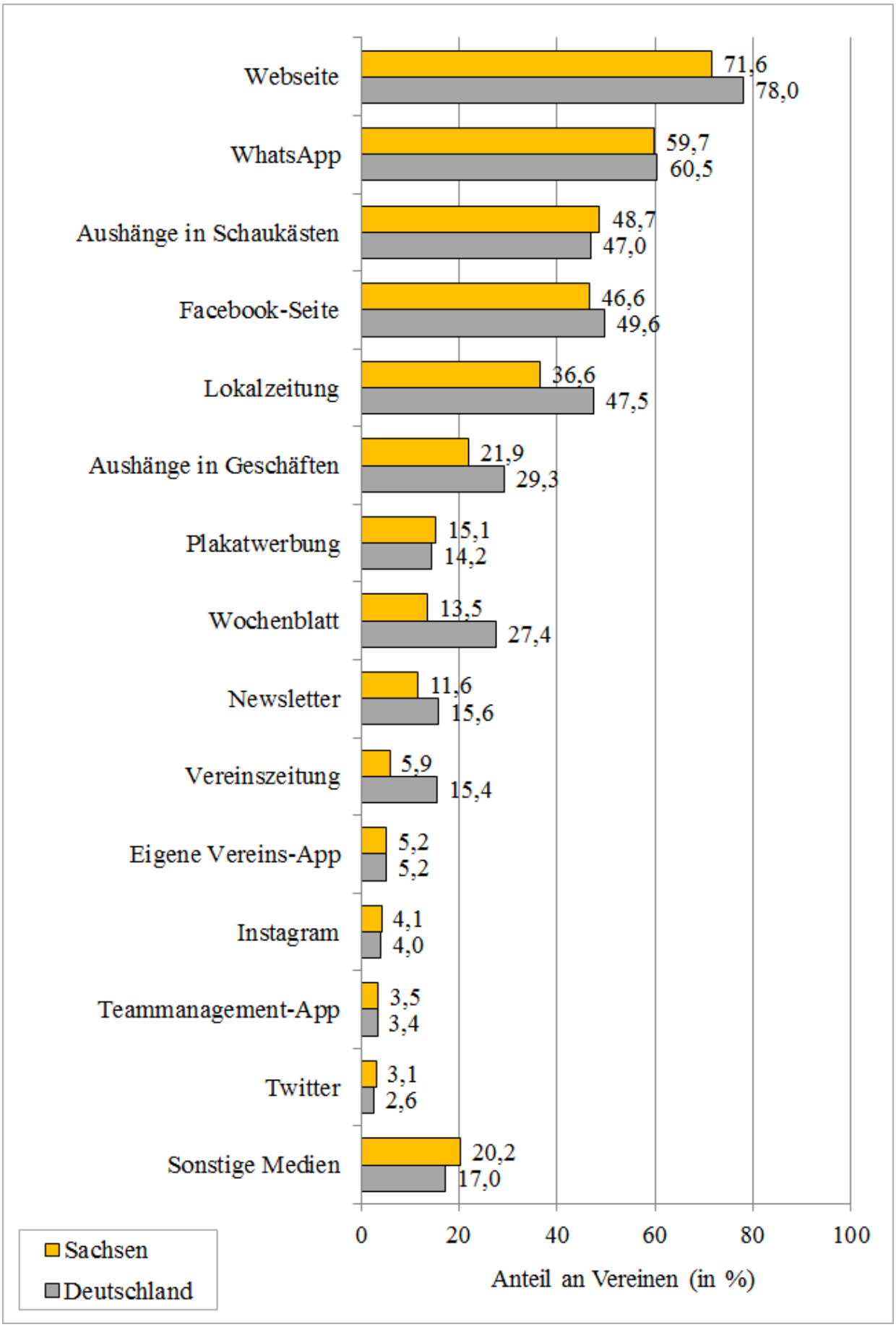

Abbildung 2.5 Genutzte Kommunikationsmedien der Sportvereine.

2.2 Unterstützungsmöglichkeiten und -bedarf

2.2.1 Allgemeine und existenzielle Probleme

Die Sportvereine in Sachsen, wie auch in Gesamtdeutschland, sehen sich mit diversen Herausforderungen konfrontiert. Im Mittelpunkt stehen nach wie vor Personalprobleme. Die Bindung und Gewinnung von ehrenamtlichen FunktionsträgerInnen, ÜbungsleiterInnen und TrainerInnen, jugendlichen LeistungssportlerInnen sowie Schieds- bzw. KampfrichterInnen stellen die durchschnittlich größten Probleme für die sächsischen Vereine dar. Zudem stellt auch die mangelnde Unterstützung durch Politik und Verwaltung die sächsischen Vereine vor Probleme (vgl. Abb. 2.6).

Vergleichsweise geringere Herausforderungen sehen die Vereine in Sachsen und auch auf Bundesebene aufgrund der zeitlichen Verfügbarkeit der Sportstätten. Über zwei Drittel der sächsischen Vereine sehen hier kein oder nur ein sehr kleines Problem. Durchschnittlich kleinere Probleme als im Bundesschnitt sehen die sächsischen Vereine zudem hinsichtlich der Identifikation der Mitglieder mit dem Verein, aufgrund der Qualifizierung der ÜbungsleiterInnen und TrainerInnen und auch der ehrenamtlichen Vorstandsmitglieder. Durchschnittlich etwas größeren Problemdruck als im Bundesschnitt empfinden die Vereine in Sachsen hingegen aufgrund der finanziellen Situation des Vereins. Allerdings geben auch rund 56 % der Vereine in Sachsen an, kein oder nur ein sehr kleines Problem aufgrund der finanziellen Situation zu haben. Weiterhin haben jeweils mehr als 60 % der Vereine in Sachsen kein oder nur ein sehr kleines Problem aufgrund der Fähigkeiten im Bereich Internet und Social Media, bei der Organisation von Arbeitsteilung und Zuständigkeiten im Verein, mit der Identifikation der Mitglieder mit dem Verein, in Bezug auf die Klarheit über eine Strategie und die zukünftige Entwicklung des Vereins, aufgrund des Zustands der genutzten Sportstätten sowie hinsichtlich der Qualifizierung der ÜbungsleiterInnen und TrainerInnen (vgl. Abb. 2.6 und Abb. 2.7).

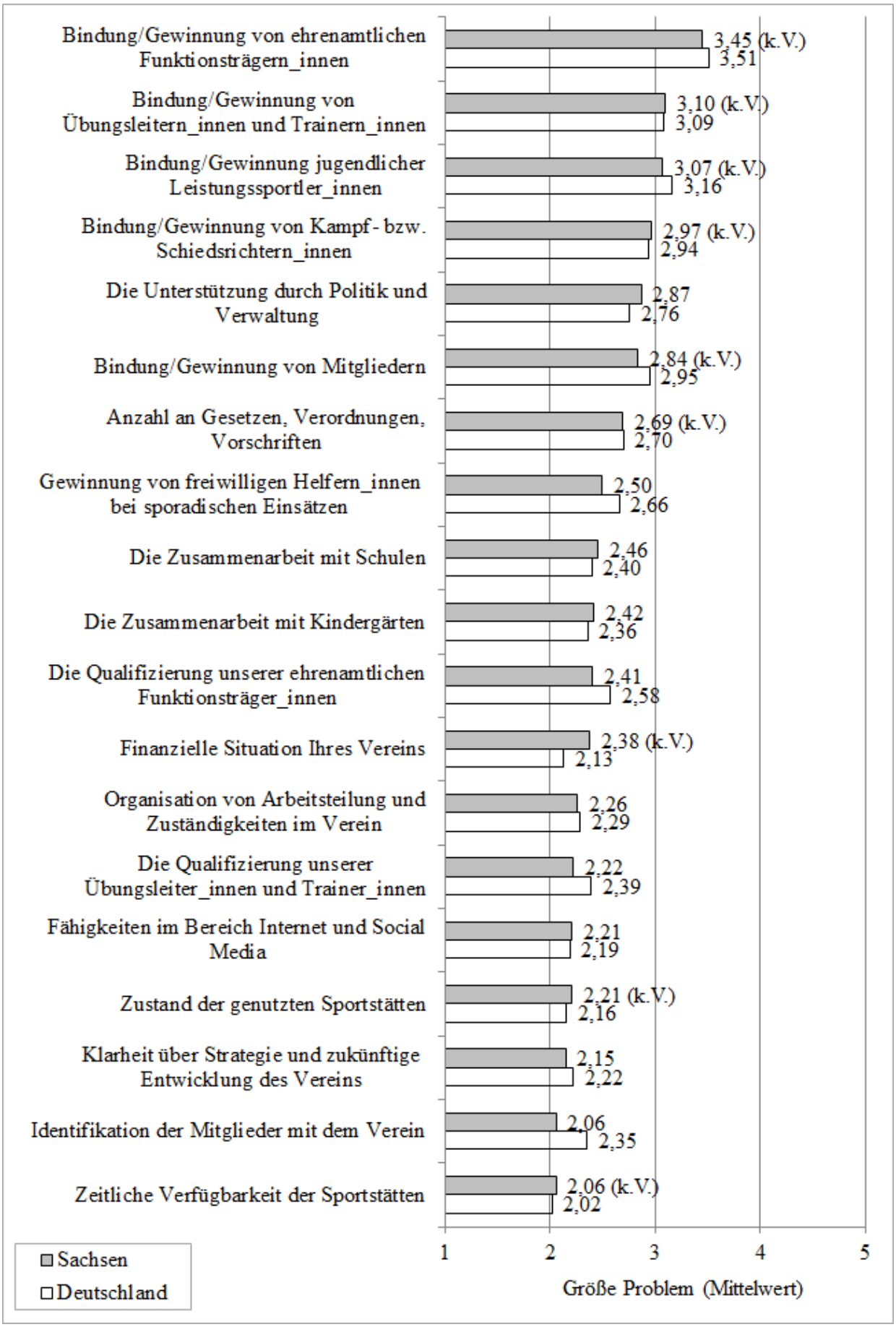

Abbildung 2.6 Probleme der Vereine, nach Größe sortiert, und deren Entwicklung (1=*kein Problem*, 5=*ein sehr großes Problem*; in Klammern Index: 2015=0; k.V.=keine Veränderung; keine Klammer: nicht erfasst 2015/2016).

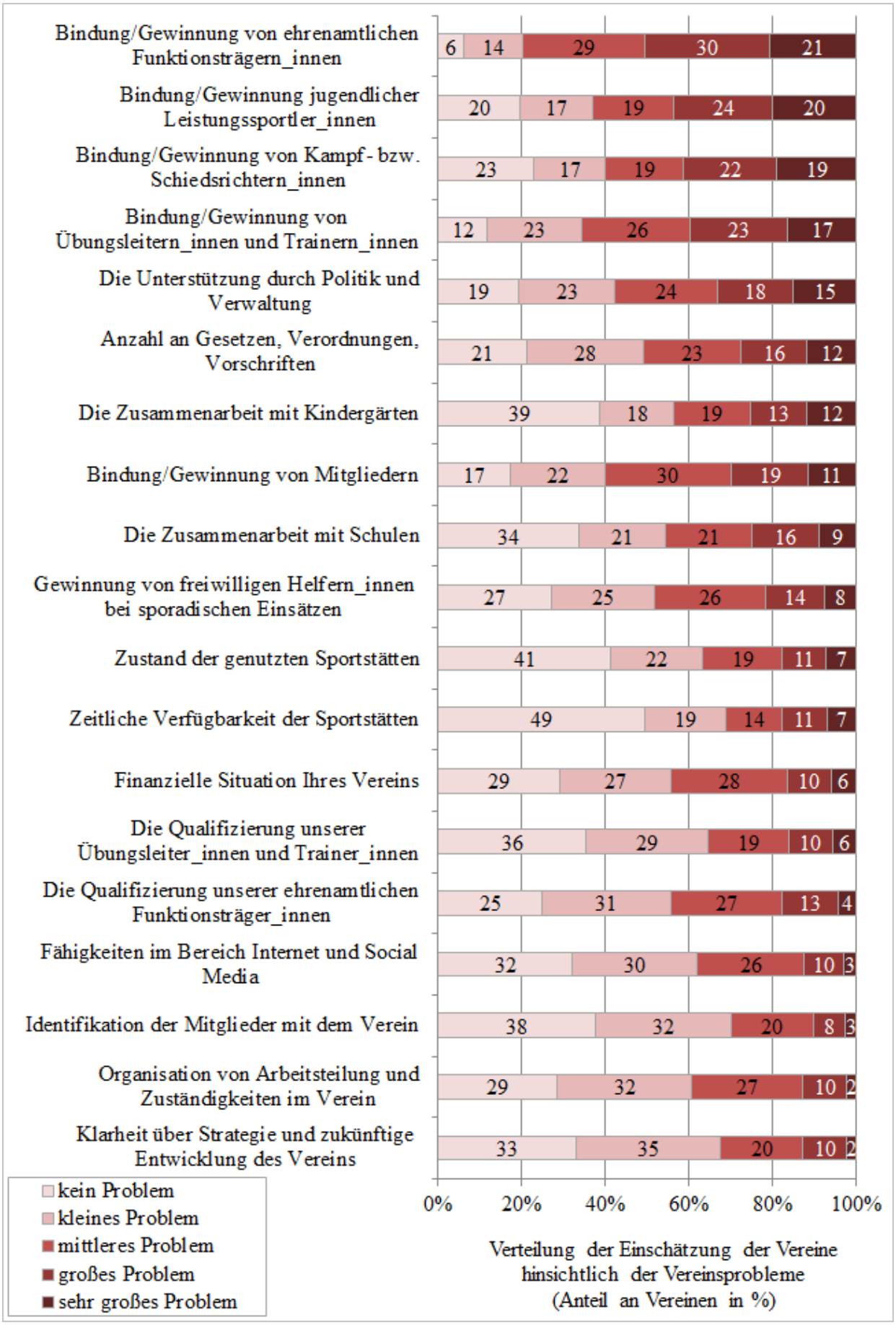

Abbildung 2.7 Verteilung der Einschätzung der Vereine in Sachsen hinsichtlich der Vereinsprobleme.

Die durchschnittlich moderaten Problemwerte sollten nicht darüber hinwegtäuschen, dass es eine nicht zu vernachlässigende Anzahl an sächsischen Vereinen gibt, die mindestens ein existenzielles Problem hat. Dies trifft landesweit auf 40,2 % aller Sportvereine bzw. insgesamt knapp 1.800 Vereine in Sachsen zu. Das größte existenzielle Problem, sowohl für Vereine in Sachsen als auch bundesweit, stellt nach wie vor die Bindung bzw. Gewinnung von ehrenamtlichen FunktionsträgerInnen dar: 11,5 % der Vereine in Sachsen fühlen sich durch dieses Problem in ihrer Existenz bedroht. Der Anteil an Vereinen in Sachsen liegt hierbei jedoch unterhalb des Bundesschnitts. Weiterhin stellt die Unterstützung durch Politik und Verwaltung für rund jeden zehnten Verein in Sachsen eine Existenzbedrohung dar. Hierzu passt, dass das existenzielle Problem aufgrund der Anzahl an Gesetzen, Verordnungen und Vorschriften im Vergleich zu 2015 signifikant gestiegen ist. In Sachsen fühlen sich 7,4 % der Vereine durch dieses Problem in ihrer Existenz bedroht. Andererseits fällt auf, dass der Anteil an Vereinen, die sich durch die zeitliche Verfügbarkeit der Sportstätten in ihrer Existenz bedroht sehen, im Vergleich zu 2015 rückläufig ist (vgl. Abb. 2.8).

Ergänzend wird die in der sechsten Welle eingeführte „mitgliedergewichtete Systemperspektive“ betrachtet. Diese zeigt auf, in welchem Ausmaß die Sportvereinsmitglieder von den existenziellen Problemlagen betroffen sind. Hierzu wurden die Vereine entsprechend ihrer Mitgliedschaftsgröße in Relation zum Durchschnitt aller Vereine gewichtet, so dass die Ergebnisse für die Sportvereinsmitglieder anstatt für die Sportvereine repräsentativ sind (vgl. Abschnitt 4.3.2.2).

Die Befunde für die mitgliedergewichtete Systemperspektive (vgl. Abb. 2.9) weichen überwiegend nur geringfügig von den oben dargestellten Befunden ab. Von einigen existenziellen Problemen sind Vereinsmitglieder in Sachsen jedoch häufiger betroffen, als es die Ergebnisse der klassischen Vereinsauswertung nahelegen. Andere existenzbedrohende Problemlagen betreffen die sächsischen Mitglieder insgesamt etwas weniger stark, als es die Vereinsauswertung darlegt. Beispielsweise treten Probleme der Bindung und Gewinnung von ÜbungsleiterInnen und TrainerInnen stärker hervor: Der mitgliedergewichteten Systemperspektive zufolge sind 13,1 % aller Vereinsmitglieder in Vereinen organisiert, die existenzbedrohende Probleme durch die Bindung und Gewinnung von ÜbungsleiterInnen und TrainerInnen aufweisen, aber nur 9,1 % der Vereine weisen eine entsprechende Problemlage auf. Außerdem sind 6,6 % der Vereinsmitglieder in Vereinen organisiert, die existenzielle Probleme aufgrund des Zustands der genutzten Sportstätten haben, aber nur 4,2 % der Vereine empfinden dieses Problem als existenzbedrohend. Andererseits sind beispielsweise weniger Mitglieder in Vereinen organisiert, die existenzielle Probleme aufgrund der Bindung und Gewinnung von Mitgliedern (4,9 % vs. 9,5 %) und jugendlichen LeistungssportlerInnen (3,9 % vs. 7,5 %) haben, als dies die klassische Vereinsperspektive vermittelt.

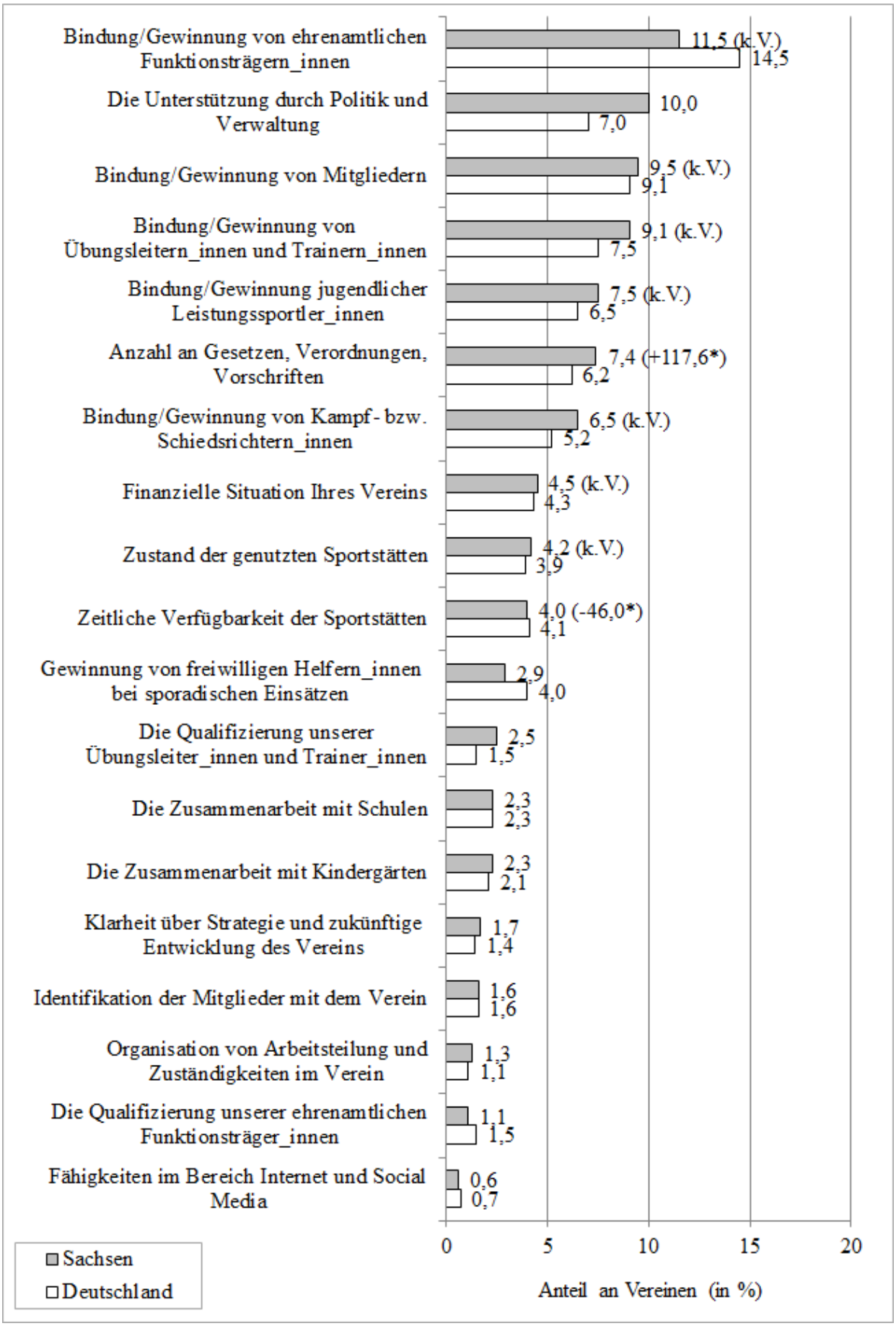

Abbildung 2.8 Anteil an Sportvereinen mit existenzbedrohenden Problemen und deren Entwicklung (in %; in Klammern Index: 2015=0; k.V.=keine Veränderung; keine Klammer: nicht erfasst 2015/2016).

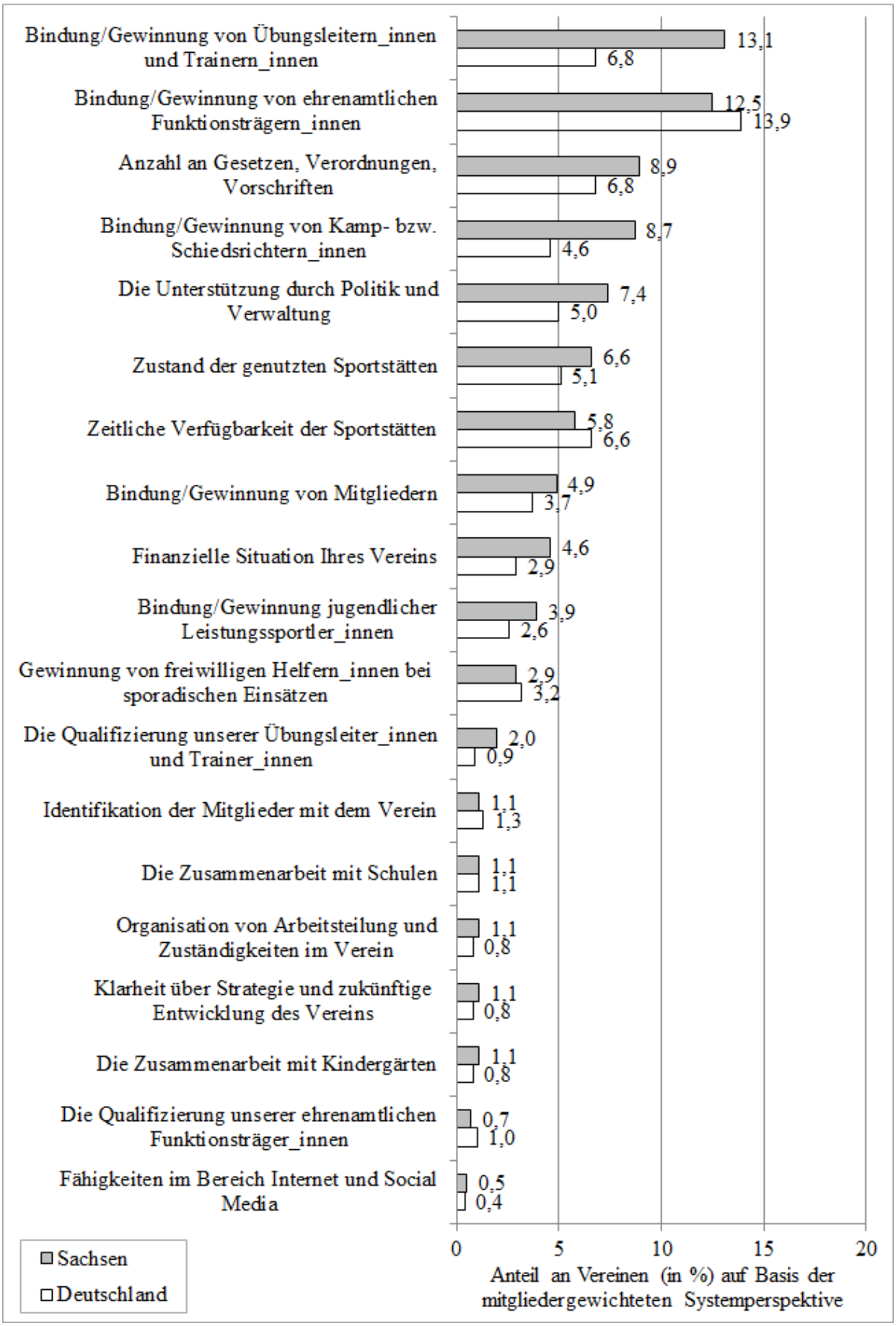

Abbildung 2.9 Existenzielle Probleme auf Basis der mitgliedergewichteten Systemperspektive.

2.2.2 Unterstützungsleistungen

Um die Ehrenamtlichen in den Vereinen zu unterstützen, bieten die Sportvereine in Sachsen verschiedene Maßnahmen zur Unterstützung der ehrenamtlich Engagierten an. Dies gilt sowohl für die ehrenamtlich tätigen TrainerInnen und ÜbungsleiterInnen (vgl. Abb. 2.10) als auch für die ehrenamtlichen Vorstandsmitglieder (vgl. Abb. 2.11). Betrachtet man, wie stark die Vereine auf die unterschiedlichen Unterstützungsleistungen (UL) setzen (auf einer Skala von 1=*"gar nicht"* bis 5=*"sehr stark"*), so zeigt sich, dass insgesamt im Schnitt etwas stärker Maßnahmen für TrainerInnen und ÜbungsleiterInnen zum Einsatz kommen, als Maßnahmen für ehrenamtliche Vorstandsmitglieder.

Durchschnittlich am stärksten setzen die Vereine in Sachsen zur Unterstützung der Ehrenamtlichen auf Kostenübernahmen von Fort- und Weiterbildungen sowie die Unterstützung neuer Ideen. Zur Unterstützung ihrer TrainerInnen und ÜbungsleiterInnen nutzen die Vereine in Sachsen zudem Aufwandsentschädigungen, während Vorstandsmitglieder überwiegend durch die Übernahme von Verwaltungstätigkeiten unterstützt werden (vgl. Abb. 2.10 und Abb. 2.11).

Im Vergleich zum Bundesschnitt zeigt sich, dass sächsische Vereine etwas weniger stark auf Ehrungen und Auszeichnungen sowie die Würdigung in den Vereinsmedien setzen. Dagegen kommt in sächsischen Vereinen etwas häufiger eine Art der finanziellen Unterstützung zum Einsatz. Hierzu zählen Kostenübernahmen von Fort- und Weiterbildungen, Fahrtkostenzuschüsse sowie Aufwandsentschädigungen (vgl. Abb. 2.10 und Abb. 2.11).

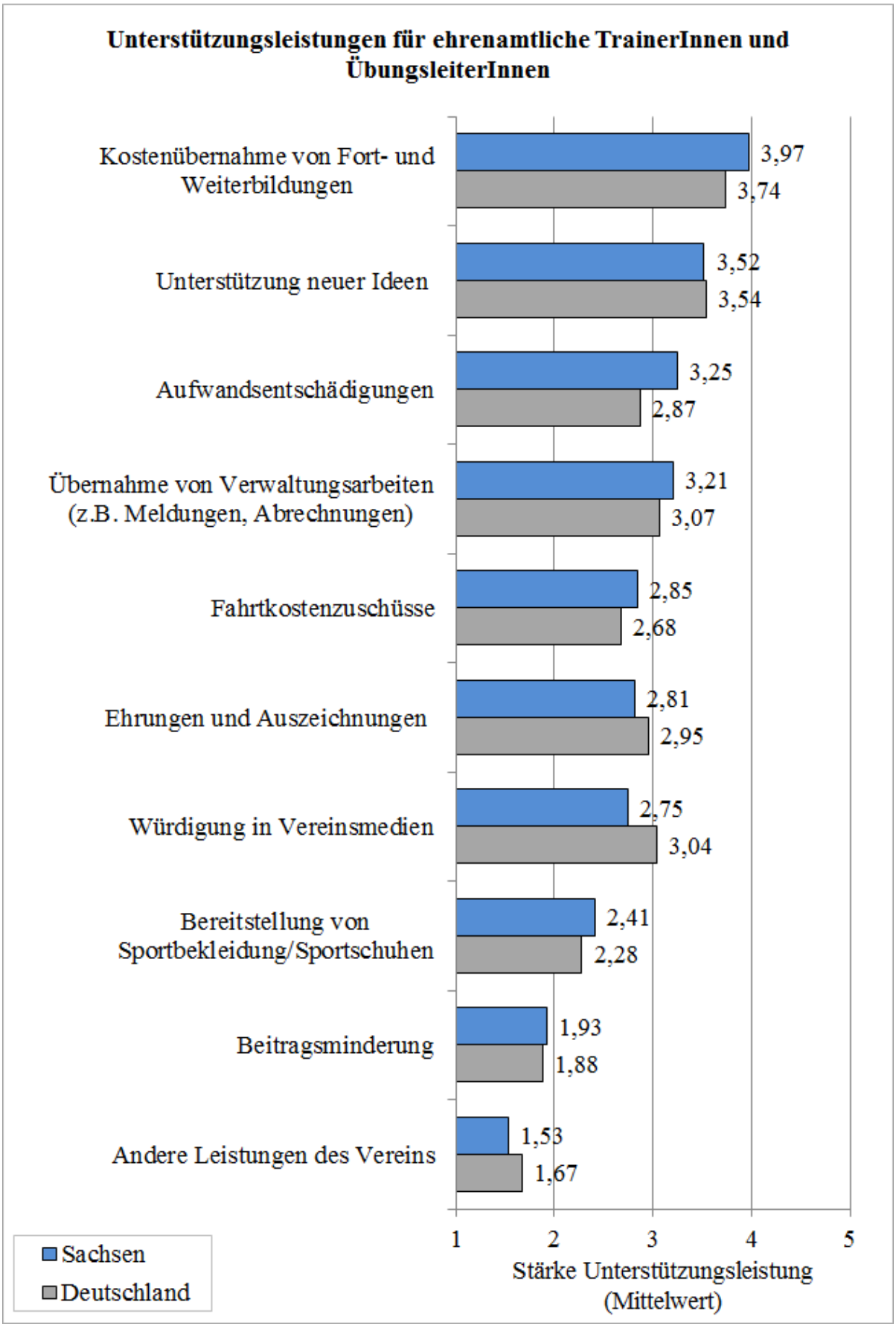

Abbildung 2.10 Unterstützungsleistungen (UL) der Sportvereine für ehrenamtliche TrainerInnen und ÜbungsleiterInnen, nach der Stärke der Unterstützung (1=*"gar nicht"*, 5=*"sehr stark"*).

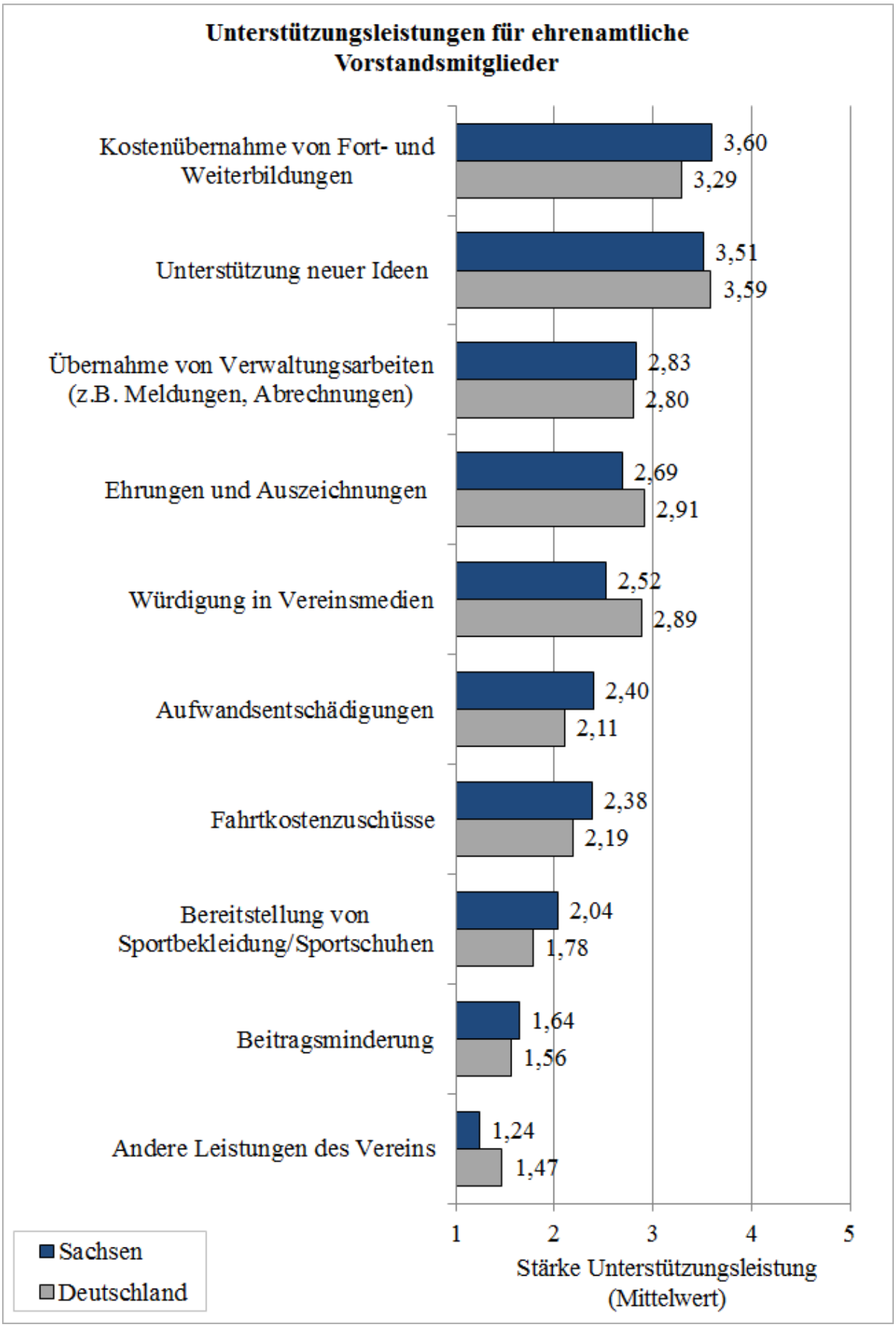

Abbildung 2.11 Unterstützungsleistungen (UL) der Sportvereine für ehrenamtliche Vorstandsmitglieder, nach der Stärke der Unterstützung (1=*"gar nicht"*, 5=*"sehr stark"*).

2.2.3 Sportanlagen

Im Besitz eigener Sportanlagen (inkl. Vereinsheim) sind 29 % der Sportvereine in Sachsen. Dieser Anteil liegt recht deutlich unter dem Bundesschnitt. Neben dem Besitz eigener Anlagen nutzen knapp 74 % bzw. insgesamt rund 3.280 Vereine in Sachsen kommunale Sportanlagen (auch Schulsportanlagen). Insgesamt müssen gut 61 % aller sächsischen Vereine Gebühren für die Nutzung von kommunalen Sportanlagen bezahlen. Bezogen auf die Vereine, die kommunale Anlagen nutzen, sind dies 83,5 %, nämlich insgesamt rund 2.740 Vereine. Dieser Anteil liegt deutlich über dem gesamtdeutschen Schnitt (vgl. Tab. 2.12). Im Vergleich zu 2015 zeigen sich keine signifikanten Veränderungen.

Tabelle 2.12 Nutzung vereinseigener und kommunaler Sportanlagen.

	Sachsen		Deutschland
	Anteil an Vereinen (in %)	Vereine Gesamt	Anteil an Vereinen (in %)
Besitz vereinseigener Sportanlagen	29,0	1.290	40,9
Nutzung kommunaler Sportanlagen	73,6	3.280	63,5
davon Zahlung von Nutzungsgebühren	83,5	2.740	50,5

2.2.4 Finanzen

Die finanzielle Gesamtsituation der Sportvereine in Sachsen spiegelt sich in der Einnahmen-Ausgaben-Rechnung wider, welche sich durch die Subtraktion der gesamten Ausgaben von den gesamten Einnahmen ergibt. Es zeigt sich, dass im Jahr 2016[8] rund 69 % aller sächsischen Vereine eine mindestens ausgeglichene Einnahmen-Ausgaben-Rechnung hatten, was bedeutet, dass die Ausgaben von den Einnahmen gedeckt waren bzw. die Einnahmen höher ausgefallen sind als die Ausgaben. Im Vergleich zum Jahr 2014[9] ist dieser Anteil stabil und liegt etwas unter dem Bundesschnitt (vgl. Tab. 2.13).

Tabelle 2.13 Einnahmen-Ausgaben-Rechnung der Sportvereine im Jahr 2016.

	Sachsen		Deutschland
	Anteil an Vereinen (in %)	Vereine Gesamt	Anteil an Vereinen (in %)
Mindestens ausgeglichene Einnahmen-Ausgaben-Rechnung	69,2	3.090	72,5

[8] Haushaltsjahr vor der Befragung.
[9] Haushaltsjahr vor der letzten Befragung.

Betrachtet man die Ausgaben der Sportvereine in Sachsen im Jahr 2016 differenziert nach einzelnen Ausgabekategorien, so zeigt sich, dass die Vereine im Durchschnitt am meisten für (1) TrainerInnen, ÜbungsleiterInnen und SportlehrerInnen ausgegeben haben, gefolgt von (2) Mieten und Kostenerstattungen für die Benutzung von nicht vereinseigenen Sportanlagen bzw. -einrichtungen, (3) Ausgaben für die Unterhaltung und den Betrieb eigener Anlagen, (4) Ausgaben für Sportgeräte und Sportkleidung sowie Ausgaben für (5) Verwaltungspersonal. Im Vergleich zu 2014 zeigen sich keine signifikanten Veränderungen bei den Ausgaben der sächsischen Sportvereine (vgl. Tab. 2.14).

Tabelle 2.14 Ausgaben der Sportvereine in Sachsen im Jahr 2016 und deren Entwicklung (n.e.=nicht erfasst 2015/2016).

Ausgaben für...	Mittelwert (in €)	Index Mittelwert (2015=0)	Anteil an Vereinen, die Ausgaben haben (in %)
TrainerInnen, ÜbungsleiterInnen, SportlehrerInnen	3.975		67,7
Mieten und Kostenerstattung für die Benutzung von nicht vereinseigenen Sportanlagen/ -einrichtungen	2.705		74,4
Unterhaltung und Betrieb eigener Anlagen	2.266		36,3
Sportgeräte und Sportkleidung	2.109		65,5
Verwaltungspersonal	1.574		7,9
Reisekosten für Übungs- und Wettkampfbetrieb	1.506		47,5
Durchführung eigener sportlicher Veranstaltungen	1.414		51,3
Wartungspersonal, Platzwart etc.	1.141		10,1
Wareneinkauf	1.032	n.e.	38,4
Abgaben an Sportorganisationen: LSB, KSB, SSB, etc.	837		87,9
Außersportliche Veranstaltungen (z.B. Feste)	692		51,5
Versicherungen	575		62,9
Schiedsrichter-/ Kampfrichtereinsätze	557	n.e.	29,9
Startgelder / Meldegelder	549	n.e.	62,8
Abgaben an Sportorganisationen: Fachverbände	540		67,4

Fortsetzung auf nächster Seite...

Tabelle 2.14 Fortsetzung.

Ausgaben für...	Mittelwert (in €)	Index Mittelwert (2015=0)	Anteil an Vereinen, die Ausgaben haben (in %)
Allgemeine Verwaltungskosten	485		57,3
Steuern aller Art	408		16,0
Rückstellungen	379		12,2
Ehrungen / Geschenke / Jubiläen (z.B. Urkunden, Pokale, Ehrennadeln)	287	n.e.	57,5
Werbung / Werbemaßnahmen	222	n.e.	27,9
Steuerberater, Wirtschaftsprüfer, Notar; Vereinsregistereintragungen	204		25,9
Spielberechtigungen / Pässe/ Lizenzen	167	n.e.	42,4
Kapitaldienst (Zinsen, Tilgungen)	167		5,7
Zahlungen an SportlerInnen	100		4,1
Ordnungsgelder / Strafgelder	62	n.e.	17,8
Gema-Gebühren	50		18,7
Tombolas (z.B. Lose, Preise)	5	n.e.	3,0
Sonstiges	579		9,0

Die höchsten Einnahmen generierten die Sportvereine in Sachsen im Jahr 2016 aus (1) Mitgliedsbeiträgen, (2) Spenden, (3) Zuschüssen aus der Sportförderung des Kreises, der Stadt oder der Gemeinde, (4) Zuschüssen der Sportorganisationen (LSB, KSB, SSB, etc.) und (5) Sportveranstaltungen. Im Vergleich zum vorherigen Erhebungszeitraum zeigen sich auch bei den Einnahmen der sächsischen Vereine keine signifikanten Veränderungen (vgl. Tab. 2.15).

Tabelle 2.15 Einnahmen der Sportvereine in Sachsen im Jahr 2016 und deren Entwicklung (n.e.=nicht erfasst 2015/2016).

Einnahmen aus...	Mittelwert (in €)	Index Mittelwert (2015=0)	Anteil an Vereinen, die Einnahmen haben (in %)
Mitgliedsbeiträgen	9.626		100,0
Spenden	2.850		73,4

Fortsetzung auf nächster Seite...

Tabelle 2.15 Fortsetzung.

Einnahmen aus...	Mittelwert (in €)	Index Mittelwert (2015=0)	Anteil an Vereinen, die Einnahmen haben (in %)
Zuschüssen aus der Sportförderung des Kreises/der Stadt/der Gemeinde	2.026		53,0
Zuschüssen der Sportorganisationen: LSB, KSB, SSB, etc.	1.939		74,7
Sportveranstaltungen (Zuschauer-einnahmen etc.)	1.299		41,7
Erstattungen/Zuschüssen von Krankenkassen	987	n.e.	5,7
Selbstbetriebener Gaststätte	831		6,4
Speisen- und Getränkeverkauf (z.B. bei Sportfesten, Weihnachtsmärkten)	606	n.e.	28,4
Werbeverträgen aus dem Bereich Bande	539		18,3
Zuschüssen der Sportorganisationen: Fachverbände	499		18,7
Kursgebühren	472		11,5
Zuschüssen sonstiger Förderprogramme (z.B. Arbeitsamt)	449		5,8
Leistungen aus Vermietung/Verpachtung vereinseigener Anlagen	406		14,2
Geselligen Veranstaltungen (z.B. Vereinsball, Karnevalsveranstaltung)	382		17,0
Zuschüssen aus der Sportförderung des Landes	368		25,9
Werbeverträgen aus dem Bereich Trikot, Ausrüstung	307		15,0
Kreditaufnahme	162		1,0
Leistungen für Mitglieder gegen Entgelt (Platz-, Hallenmieten o.ä.)	130		10,9
Verkauf von Sportbekleidung und Sport- oder Fanartikeln (z.B. Merchandising)	126	n.e.	6,7
Aufnahmegebühren	124		37,6

Fortsetzung auf nächster Seite...

Tabelle 2.15 Fortsetzung.

Einnahmen aus...	Mittelwert (in €)	Index Mittelwert (2015=0)	Anteil an Vereinen, die Einnahmen haben (in %)
Leistungen für Nicht-Mitglieder gegen Entgelt (Platz-, Hallenmieten o.ä.)	122		12,3
Eigener Wirtschaftsgesellschaft	102		1,5
Zuschüssen aus europäischen Fördermitteln (z.B. EU-Strukturfonds, Erasmus+ für Bildung, Jugend und Sport)	95		1,0
Werbeverträgen aus dem Bereich Anzeigen	91		5,5
Zuschüssen des Fördervereins	64		3,9
Tombolas (z.B. Losverkauf)	18	n.e.	2,7
Leistungen für Kooperationspartner gegen Entgelt	13		3,5
Altmaterialsammlungen (z.B. Altpapier)	8	n.e.	3,9
Vermögensverwaltung (z.B. Zinseinnahmen)	2		6,7
Werbeverträgen aus dem Bereich Übertragungsrechte	1		0,6
Sonstigem	552		9,8

3 Personen

3.1 TrainerInnen und ÜbungsleiterInnen

3.1.1 Ausbildung / Qualifizierung

Die in den sächsischen Sportvereinen tätigen TrainerInnen und ÜbungsleiterInnen verfügen über unterschiedliche Ausbildungen und Qualifizierungen. So geben gut 64 % der Befragten an, im Besitz einer gültigen Lizenz eines Fachverbandes oder Landessportbundes zu sein, und weitere 4 % verfügen über eine nicht mehr gültige Lizenz. Darüber hinaus haben rund 5 % eine Ausbildung eines Fachverbandes oder Landessportbundes ohne Lizenz abgeschlossen und knapp 10 % geben an, ein sportwissenschaftliches Studium absolviert zu haben. Ein geringer Anteil der TrainerInnen und ÜbungsleiterInnen gibt an, eine Ausbildung eines kommerziellen Anbieters absolviert zu haben, und 8,6 % haben eine sonstige Ausbildung abgeschlossen. Auffällig ist, dass knapp ein Fünftel der befragten TrainerInnen und ÜbungsleiterInnen angibt, noch keine Ausbildung für die Tätigkeit im Sport zu haben (vgl. Tab. 3.1).

Tabelle 3.1 Ausbildung der ehrenamtlichen TrainerInnen und ÜbungsleiterInnen (Mehrfachnennungen möglich).

	Sachsen	Deutschland
	Anteil (in %)	
Ich habe eine aktuell gültige Lizenz eines Fachverbandes oder Landessportbundes als TrainerIn oder ÜbungsleiterIn (z.B. DOSB-Lizenz)	64,2	57,1
Ich habe eine nicht mehr gültige Lizenz eines Fachverbandes oder Landessportbundes als TrainerIn oder ÜbungsleiterIn (z.B. DOSB-Lizenz)	4,0	5,5
Ich habe eine Ausbildung eines Fachverbandes oder Landessportbundes ohne Lizenz	5,1	4,0
Ich habe ein sportwissenschaftliches Studium abgeschlossen	9,9	5,8
Ich habe eine Ausbildung eines kommerziellen Anbieters abgeschlossen	1,3	2,6
Ich habe eine sonstige Ausbildung für meine Tätigkeit im Sport abgeschlossen	8,6	10,1
Ich habe noch keine Ausbildung für meine Tätigkeit im Sport	19,8	20,6

Mit Blick auf die erworbenen Lizenzen eines Fachverbandes oder Landessportbundes (aktuell gültig sowie nicht mehr gültig) lässt sich feststellen, dass von allen in sächsischen Sportvereinen tätigen TrainerInnen und ÜbungsleiterInnen rund 25 % eine Qualifizierung als TrainerIn für den sportartspezifischen Breitensport haben und 28 % TrainerInnen für den sportartspezifischen Leistungssport sind[10]. Weiterhin gibt knapp ein Viertel an, als ÜbungsleiterInnen für den Breitensport qualifiziert zu sein. Tendenziell weniger Befragte verfügen über eine JugendleiterIn-Card, die sogenannte „Juleica“ (vgl. Tab. 3.2).

Tabelle 3.2 Qualifizierungen der TrainerInnen und ÜbungsleiterInnen.

	Sachsen	Deutschland
	Anteil (in %)	
TrainerIn für den sportartspezifischen Breitensport (Qualifizierung über einen Fachverband)	25,3	26,2
TrainerIn für den sportartspezifischen Leistungssport (Qualifizierung über einen Fachverband)	28,0	20,3
ÜbungsleiterIn Breitensport	23,7	22,6
Juleica	3,0	3,6
keine der genannten Qualifizierungen	1,9	3,0

3.1.2 Zukunftspläne

Die TrainerInnen und ÜbungsleiterInnen in Sachsen planen mehrheitlich, ihre Tätigkeit fortzusetzen (vgl. Tab. 3.3). So liegt die Zustimmung auf einer Skala von 1 (*keine Zustimmung*) bis 5 (*sehr hohe Zustimmung*) durchschnittlich bei M=4,61, was die Fortsetzung der Tätigkeit in der laufenden Saison bzw. dem laufenden Jahr betrifft. Etwas geringer, aber immer noch sehr hoch (M=4,24), fällt die Zustimmung aus, auch in der nächsten Saison bzw. im nächsten Jahr noch für den Verein tätig zu sein, während der 3-Jahreswert durchschnittlich etwas geringer ausfällt (M=3,66). Ähnlich ausgeprägt ist der Plan, sich im kommenden Jahr für die Tätigkeit fortzubilden. Hier liegt die Zustimmung der TrainerInnen und ÜbungsleiterInnen in sächsischen Vereinen durchschnittlich bei M=3,47 und damit etwas unter dem Bundesschnitt.

Die Fragen nach einer möglichen Aufgabe der Tätigkeit, sofern Ersatz für sie gefunden würde, oder die etwaige Aufnahme einer Tätigkeit in einem anderen Verein finden im Schnitt nur geringe Zustimmungswerte. Gleiches gilt für einen möglichen Austritt aus dem Verein innerhalb des nächsten Jahres (vgl. Tab. 3.3).

[10]Der Anteil bezieht sich auf alle in der Stichprobe enthaltenen TrainerInnen und ÜbungsleiterInnen.

Tabelle 3.3 Zustimmung der TrainerInnen und ÜbungsleiterInnen bzgl. der zukünftigen Planung für ihre Tätigkeit (1=*"stimme gar nicht zu"*, 5=*"stimme voll zu"*).

	Sachsen	Deutschland
	Mittelwert	
Ich plane die gesamte Saison / das gesamte Jahr für diesen Verein tätig zu sein	4,61	4,66
Ich plane, auch nächste Saison / nächstes Jahr für diesen Verein tätig zu sein	4,24	4,37
Es ist wahrscheinlich, dass ich auch in drei Jahren in diesem Verein tätig bin	3,66	3,84
Ich plane mich im kommenden Jahr für meine Tätigkeit fortzubilden	3,47	3,62
Ich plane meine Arbeit für diesen Verein aufzugeben, sobald ein Ersatz für mich gefunden ist	1,84	1,86
Ich plane innerhalb der nächsten zwölf Monate für einen anderen Verein tätig zu werden	1,34	1,29
Ich plane, innerhalb der nächsten zwölf Monate aus dem Verein auszutreten	1,24	1,17

3.1.3 Zufriedenheit

Die Ergebnisse hinsichtlich der Zukunftspläne der TrainerInnen und ÜbungsleiterInnen in sächsischen Sportvereinen haben bereits gezeigt, dass die befragten TrainerInnen und ÜbungsleiterInnen tendenziell eher nicht beabsichtigen, ihre Tätigkeit zeitnah zu beenden (vgl. Abschnitt 3.1.2). Hierzu passen die Ergebnisse der allgemeinen Zufriedenheit. So zeigt sich, dass die durchschnittliche Zufriedenheit der befragten TrainerInnen und ÜbungsleiterInnen mit ihrer Tätigkeit allgemein recht hoch ausfällt. Auf einer elfstufigen Skala (von 0=*"überhaupt nicht zufrieden"* bis 10=*"äußerst zufrieden"*) geben die TrainerInnen und ÜbungsleiterInnen durchschnittlich einen Wert von M=7,60 an. Dieser Wert liegt allerdings etwas unter dem Bundesschnitt. Auch die Wahrscheinlichkeit der Weiterempfehlung der Tätigkeit (M=7,05) und des Vereins (M=8,26) fällt im Schnitt hoch aus. Auch diese Werte liegen aber unter dem gesamtdeutschen Schnitt. Durchschnittlich hat dennoch nur eine geringe Anzahl an sächsischen TrainerInnen und ÜbungsleiterInnen bisher mit dem Gedanken gespielt, die laufende Tätigkeit zu beenden (vgl. Tab. 3.4)[11].

[11] Allerdings ist bei den Ergebnissen zu beachten, dass sie als nicht-repräsentativ für die Grundgesamtheit der TrainerInnen und ÜbungsleiterInnen in Sachsen angesehen werden können. So könnte es sein, dass sich an der Befragung tendenziell die ohnehin stärker engagierten und damit ggf. auch zufriedeneren TrainerInnen und ÜbungsleiterInnen beteiligt haben (vgl. Methode, Abschnitt 4.4.3.3).

Tabelle 3.4 Zufriedenheit der TrainerInnen und ÜbungsleiterInnen mit ihrer Tätigkeit.

		Sachsen	Deutschland
Item	Skala	Mittelwert	
Allgemeine Zufriedenheit mit der Tätigkeit	*0=überhaupt nicht zufrieden, 10=äußerst zufrieden*	7,60	8,00
Wahrscheinlichkeit der Weiterempfehlung der Tätigkeit	*0=unwahrscheinlich, 10=äußerst wahrscheinlich*	7,05	7,74
Überlegungen, die Tätigkeit zu beenden	*0=noch nie, 10=sehr häufig*	3,61	3,46
Wahrscheinlichkeit der Weiterempfehlung des Vereins	*0=unwahrscheinlich, 10=äußerst wahrscheinlich*	8,26	8,64

Betrachtet man neben der allgemeinen Zufriedenheit auch die Zufriedenheit der befragten sächsischen TrainerInnen und ÜbungsleiterInnen mit einzelnen Aspekten der Tätigkeit (vgl. Abb. 3.1 und Abb. 3.2), so zeigen sich die höchsten Zufriedenheitswerte für die eigene Leistung als TrainerIn bzw. ÜbungsleiterIn (M=7,49), den sportlichen Erfolg der Trainingsgruppe (M=7,47), die Motivation der TeilnehmerInnen (M=7,20) sowie die Zusammenarbeit im Verein (M=7,17). Auch mit der Anerkennung der Tätigkeit durch die Mitglieder des Vereins sind die TrainerInnen und ÜbungsleiterInnen in Sachsen durchschnittlich sehr zufrieden (vgl. Abb. 3.1).

Auffällig ist jedoch, dass die Zufriedenheit der sächsischen TrainerInnen und ÜbungsleiterInnen mit den einzelnen Aspekten ihrer Tätigkeit in fast allen Bereichen unterhalb des Bundesschnitts liegt. Lediglich mit den sportlichen Erfolgen der Trainingsgruppe und dem Zustand der Sportstätten, auf denen die TrainerInnen und ÜbungsleiterInnen aktiv sind, sind die sächsischen TrainerInnen und ÜbungsleiterInnen zufriedener oder gleich zufrieden, wie der Bundesschnitt (vgl. Abb. 3.1).

Durchschnittlich am wenigsten zufrieden sind die befragten sächsischen TrainerInnen und ÜbungsleiterInnen mit steuerlichen Vergünstigungen, der finanziellen Vergütung für die geleistete Arbeit sowie der Offenheit für Kritik und Änderungsvorschläge im Verband (vgl. Abb. 3.2).

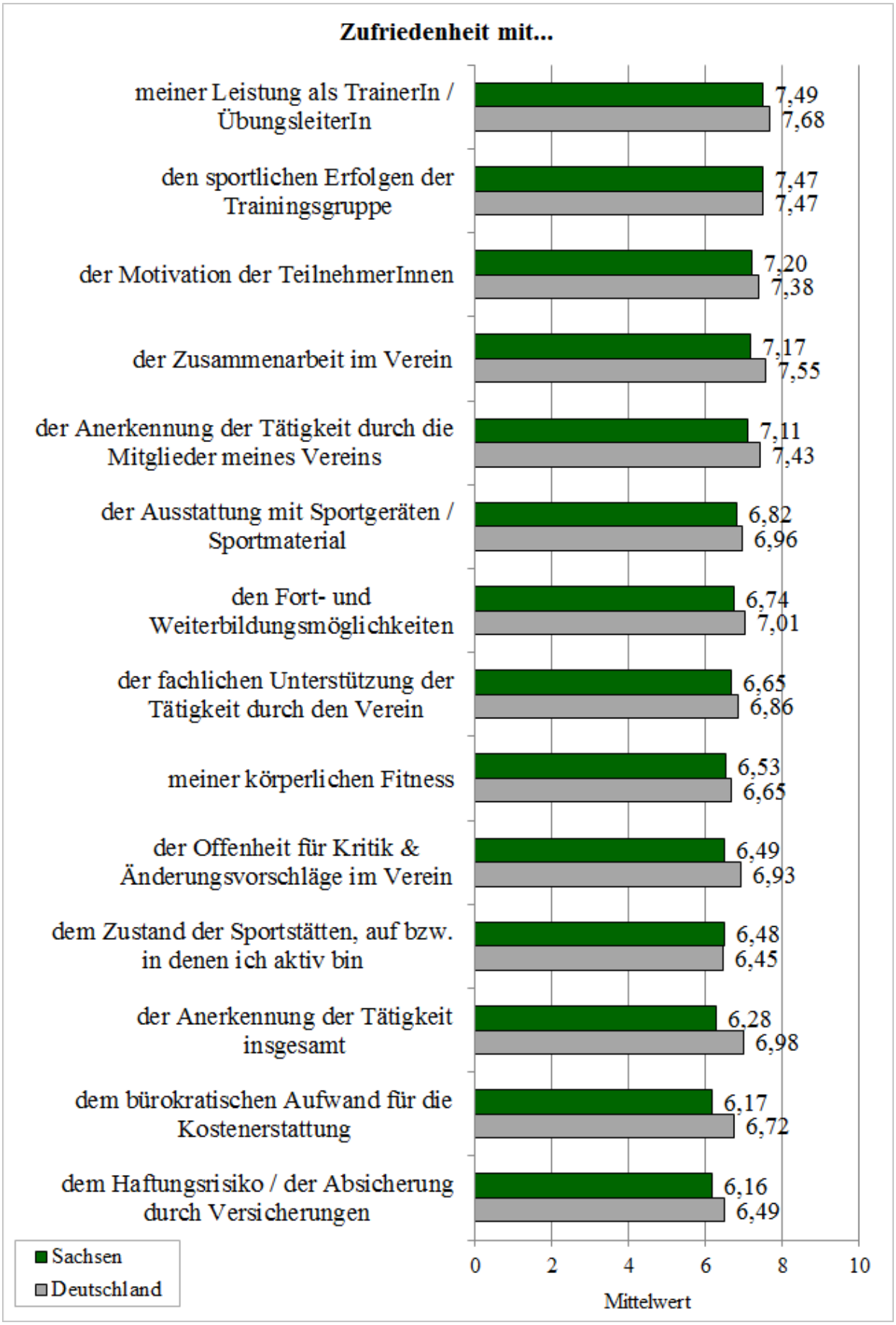

Abbildung 3.1 Zufriedenheit der ehrenamtlichen TrainerInnen und ÜbungsleiterInnen mit einzelnen Aspekten der Tätigkeit (0=*"überhaupt nicht zufrieden"* bis 10=*"äußerst zufrieden"*; Teil 1).

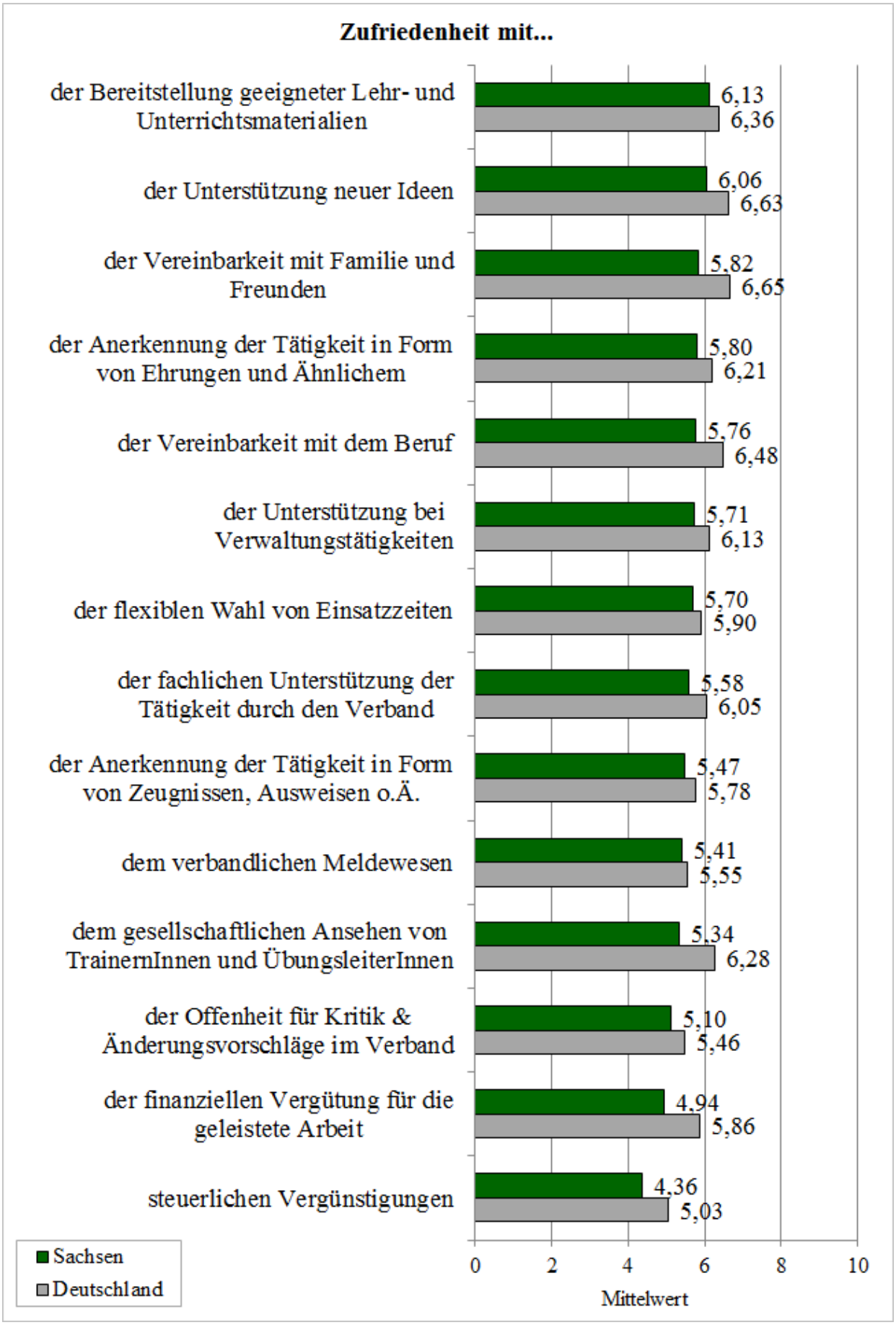

Abbildung 3.2 Zufriedenheit der ehrenamtlichen TrainerInnen und ÜbungsleiterInnen mit einzelnen Aspekten der Tätigkeit (0=*"überhaupt nicht zufrieden"* bis 10=*"äußerst zufrieden"*; Teil 2).

3.1.4 Motivation

Befragt man die ehrenamtlichen TrainerInnen und ÜbungsleiterInnen in sächsischen Vereinen nach den Gründen für ihr Engagement, so zeigt sich eine Vielfalt an Motiven (vgl. Abb. 3.3 und Abb. 3.4). Auf einer siebenstufigen Skala (von 1=*"stimme überhaupt nicht zu"* bis 7=*"stimme voll zu"*) stimmen durchschnittlich die meisten TrainerInnen und ÜbungsleiterInnen aus sächsischen Sportvereinen zu, die Tätigkeit auszuüben, weil es ihnen Spaß macht (M=6,40). Weitere häufig genannte Gründe für die Ausübung der Tätigkeit sind der Spaß, anderen zu helfen (M=6,32), die Verbundenheit zur Sportart (M=6,23), ein sinnvolles Engagement in der Freizeit (M=6,22), sowie ein gutes Gefühl bei der Ausübung der Tätigkeit (M=6,18). Auch die Motive, etwas Gutes für die Gesellschaft zu tun (M=5,68) und somit einen wichtigen Beitrag für die Gesellschaft zu leisten (M=5,58), werden durchschnittlich eher hoch bewertet. Außerdem werden die persönlichen Werte und Überzeugungen (M=5,97) sowie die allgemeine Freude am Engagement (M=5,88) häufiger als Gründe für die Ausübung der Tätigkeit genannt (vgl. Abb. 3.3).

Dass der Verein selbst ebenfalls eine entscheidende Rolle für die Motivation der TrainerInnen und ÜbungsleiterInnen in Sachsen zur Ausübung ihrer Tätigkeit spielt, wird durch folgende Ergebnisse deutlich: Sowohl der Wille, etwas für die Vereinsgemeinschaft zu tun, als auch das Gefühl, ein Teil des Vereins zu sein, finden bei den TrainerInnen und ÜbungsleiterInnen eine hohe Zustimmung, auch wenn die Werte leicht unter dem gesamtdeutschen Schnitt liegen (vgl. Abb. 3.3).

Hingegen etwas weniger relevant für die Motivation ist das persönliche Umfeld, d.h. Familie und Freunde und auch Aspekte der Anerkennung und des sozialen Ansehens sind weniger stark ausgeprägt, was dem Bild auf Bundesebene entspricht. Am seltensten geben die TrainerInnen und ÜbungsleiterInnen als Gründe für die Ausübung ihrer Tätigkeit materielle Aspekte (Geld, Beitragsminderungen, Bereitstellung von Sportbekleidung) an (vgl. Abb. 3.4).

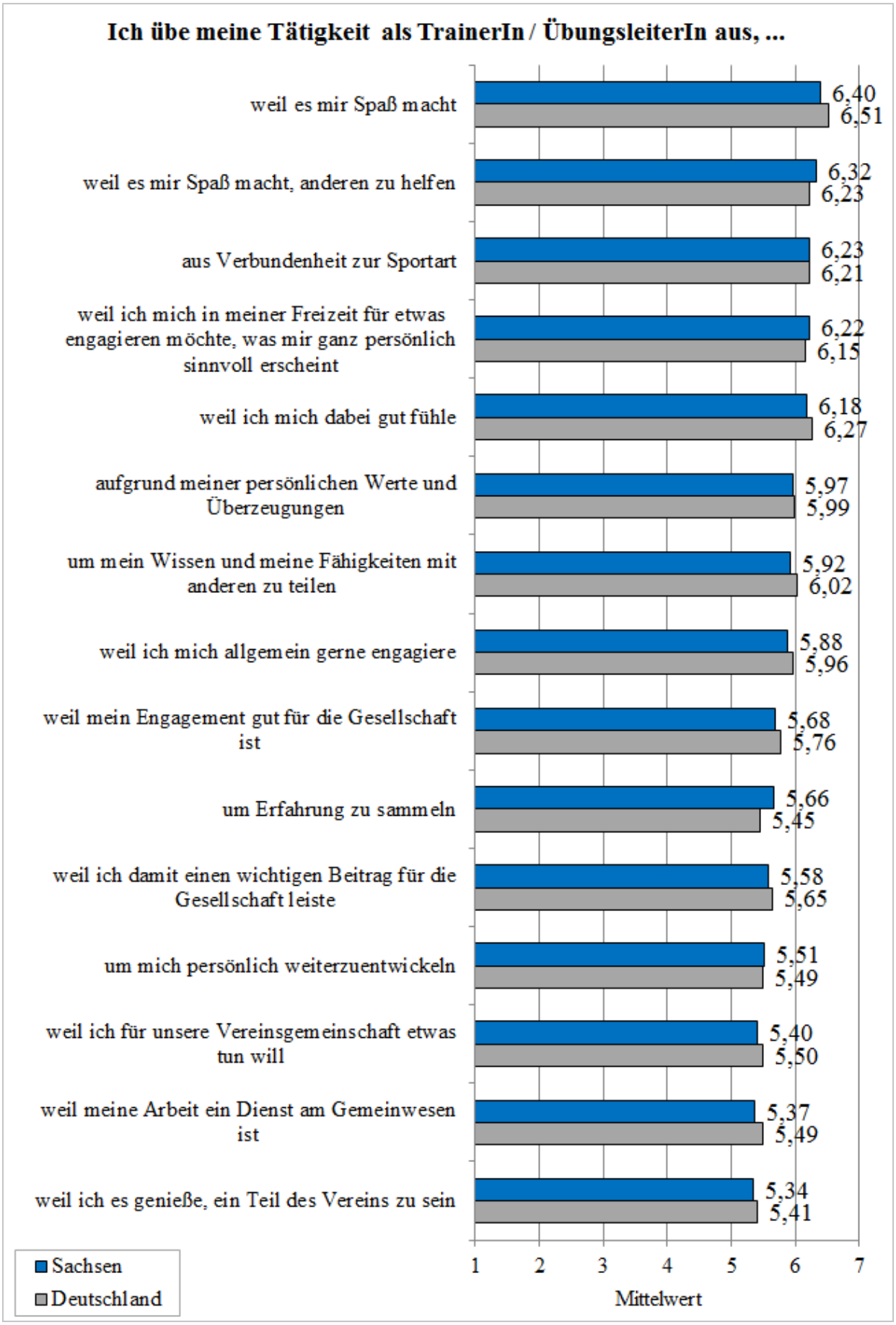

Abbildung 3.3 Motivation der TrainerInnen und ÜbungsleiterInnen (1=*"stimme überhaupt nicht zu"* bis 7=*"stimme voll zu"*; Teil 1).

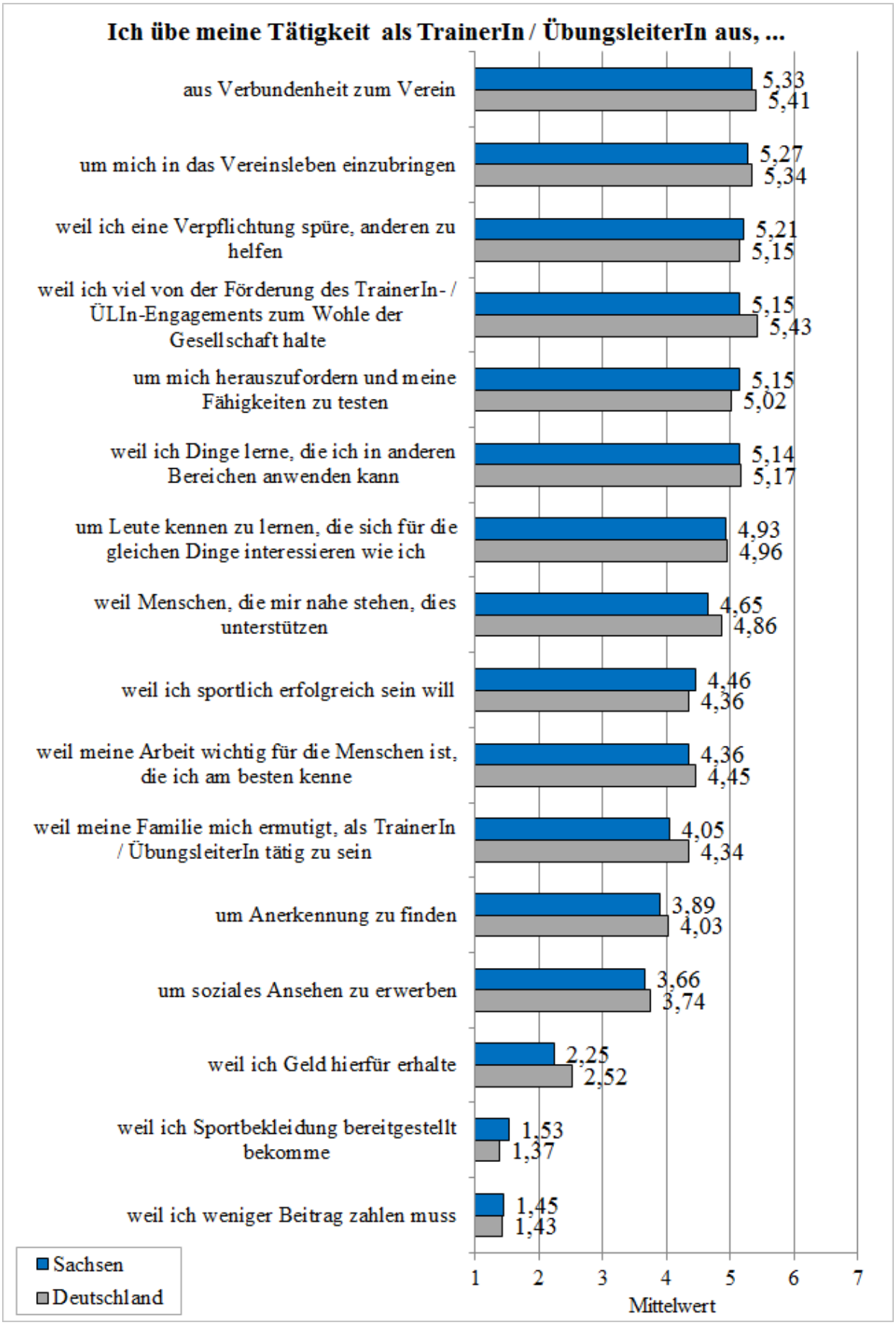

Abbildung 3.4 Motivation der TrainerInnen und ÜbungsleiterInnen (1=*"stimme überhaupt nicht zu"* bis 7=*"stimme voll zu"*; Teil 2).

3.2 Vorstandsmitglieder

3.2.1 Ausbildung / Qualifizierung

Die befragten Vorstandsmitglieder aus sächsischen Sportvereinen haben verschiedene Ausbildungen und Qualifizierungen vorzuweisen. 4,4 % der befragten Vorstandsmitglieder geben an, eine VereinsmanagerIn-Lizenz C zu besitzen und 2,5 % der Befragten verfügen über eine entsprechende B-Lizenz. Über eine JugendleiterIn-Lizenz des DOSB verfügen knapp 2 % der befragten Vorstandsmitglieder und 1,3 % der Befragten geben an, eine DOSB-Vorstufenqualifikation zu haben. Deutlich mehr Vorstandsmitglieder, nämlich über ein Fünftel der Befragten, haben eine kaufmännische Ausbildung abgeschlossen und 14,6 % haben ein Studium der Fachrichtungen Betriebswirtschaftslehre (BWL), Management oder Recht beendet. Gut 44 % der befragten sächsischen Vorstandsmitglieder haben jedoch bisher keine spezielle Ausbildung für die Tätigkeit (vgl. Tab. 3.5).

Tabelle 3.5 Ausbildung der ehrenamtlichen Vorstandsmitglieder (Mehrfachnennungen möglich).

	Sachsen	Deutschland
	Anteil (in %)	
Ich habe eine VereinsmanagerIn-Lizenz C des DOSB	4,4	5,2
Ich habe eine VereinsmanagerIn-Lizenz B des DOSB	2,5	1,9
Ich habe eine JugendleiterIn-Lizenz des DOSB	1,9	3,2
Ich habe eine DOSB-Vorstufenqualifikation, z.B. JugendleiterassistentIn, GruppenhelferIn	1,3	1,7
Ich habe eine kaufmännische Ausbildung abgeschlossen	21,5	26,1
Ich habe ein Studium mit Schwerpunkt BWL, Management oder Recht abgeschlossen	14,6	14,0
Sonstige Ausbildung	17,1	18,6
Ich habe bisher keine spezielle Ausbildung	44,3	41,0

3.2.2 Zukunftspläne

Wie die TrainerInnen und ÜbungsleiterInnen wurden auch die Vorstandsmitglieder der Sportvereine in Sachsen hinsichtlich ihrer Zukunftspläne ihre Tätigkeit betreffend befragt (vgl. Tab. 3.6). Auch hier liegt die Zustimmung für die Fortsetzung der Tätigkeit im aktuellen sowie im kommenden Jahr durchschnittlich sehr hoch und nur ganz leicht unter dem bundesdeutschen Schnitt. Auf einer Skala von 1 (*keine Zustimmung*) bis 5 (*sehr hohe Zustimmung*) liegt der Mittelwert bei M=4,77, was die Fortsetzung der Tätigkeit im laufenden Jahr betrifft. Auch die durchschnittliche Zustimmung der Vorstandsmitglieder, im nächsten

Jahr noch für den Verein tätig zu sein, fällt hoch aus (M=4,43), während der 3-Jahreswert durchschnittlich etwas niedriger ist (M=3,83; vgl. Tab. 3.6).

Tabelle 3.6 Zustimmung der Vorstandsmitglieder bzgl. der zukünftigen Planung für ihre Tätigkeit (1=*"stimme gar nicht zu"*, 5=*"stimme voll zu"*).

	Sachsen	Deutschland
	Mittelwert	
Ich plane das gesamte Jahr als Vorstandsmitglied für diesen Verein tätig zu sein	4,77	4,80
Ich plane, auch nächstes Jahr als Vorstandsmitglied für diesen Verein tätig zu sein	4,43	4,46
Es ist wahrscheinlich, dass ich auch in drei Jahren noch als Vorstandsmitglied in diesem Verein tätig bin	3,83	3,68
Ich plane mich im kommenden Jahr für meine Tätigkeit als Vorstandsmitglied fortzubilden	2,77	2,55
Ich plane meine Arbeit als Vorstandsmitglied für diesen Verein aufzugeben, sobald ein Ersatz für mich als Vorstandsmitglied gefunden ist	2,57	2,56
Ich plane innerhalb der nächsten 12 Monate für einen anderen Verein als Vorstandsmitglied tätig zu werden	1,15	1,15
Ich plane, innerhalb der nächsten 12 Monate aus dem Verein auszutreten	1,11	1,09

Zudem wurden auch die Vorstandsmitglieder in sächsischen Vereinen gefragt, ob sie planen, sich im nächsten Jahr für ihre Tätigkeit fortzubilden. Hier liegt die Zustimmung durchschnittlich bei M=2,77 und damit recht deutlich unter der Fortbildungsabsicht der TrainerInnen und ÜbungsleiterInnen (M=3,47). Die Frage nach Plänen, die Tätigkeit als Vorstandsmitglied aufzugeben, sofern Ersatz gefunden würde, zeigt eine etwas niedrigere Zustimmung (M=2,57) als die Frage zur Fortbildungsabsicht. Dieser Wert lag bei den TrainerInnen und ÜbungsleiterInnen jedoch noch deutlich niedriger (M=1,84). Die Bindung an ein Traineramt scheint demnach höher zu sein als an einen Vorstandsposten. Die gleiche Tendenz zeigt sich auch auf gesamtdeutscher Ebene. Andererseits planen nur sehr wenige Vorstandsmitglieder in Sachsen und Deutschland, in den kommenden Monaten für einen anderen Verein als Vorstandsmitglied tätig zu werden oder gar aus dem Verein auszutreten (vgl. Tab. 3.6).

3.2.3 Zufriedenheit

Betrachtet man die allgemeine Zufriedenheit der befragten Vorstandsmitglieder der sächsischen Sportvereine mit ihrer Vorstandstätigkeit, so zeigt sich, dass die Zufriedenheit ebenfalls

recht hoch ausfällt, allerdings etwas unter der durchschnittlichen Zufriedenheit der TrainerInnen und ÜbungsleiterInnen mit ihrer Tätigkeit liegt. Dieses Ergebnis zeigt sich auch auf der gesamtdeutschen Ebene. Ein ähnliches Bild zeigt sich für die Wahrscheinlichkeit der Weiterempfehlung der Tätigkeit, welche etwas geringer ausfällt als bei den befragten TrainerInnen und ÜbungsleiterInnen, während die Wahrscheinlichkeit der Weiterempfehlung des Vereins bei den Vorstandsmitgliedern höher ist. Mit ihrem Verein sind die befragten Vorstandsmitglieder in Sachsen somit sehr zufrieden. Dennoch haben bereits nicht wenige (knapp 40 %) der befragten Vorstandsmitglieder mit dem Gedanken gespielt, ihre Tätigkeit als Vorstandsmitglied zu beenden (vgl. Tab. 3.7)[12].

Tabelle 3.7 Zufriedenheit der Vorstandsmitglieder mit ihrer Tätigkeit.

		Sachsen	Deutschland
Item	Skala	Mittelwert	
Allgemeine Zufriedenheit mit der Vorstandstätigkeit	*0=überhaupt nicht zufrieden, 10=äußerst zufrieden*	7,24	7,51
Wahrscheinlichkeit der Weiterempfehlung der Vorstandstätigkeit	*0=unwahrscheinlich, 10=äußerst wahrscheinlich*	6,36	6,87
Überlegungen, die Vorstandstätigkeit zu beenden	*0=noch nie, 10=sehr häufig*	4,62	4,59
Wahrscheinlichkeit der Weiterempfehlung des Vereins	*0=unwahrscheinlich, 10=äußerst wahrscheinlich*	9,18	8,86

Die Zufriedenheit der befragten Vorstandsmitglieder mit einzelnen Aspekten der Tätigkeit zeigt, dass die Vorstände in sächsischen Vereinen, mit wenigen Ausnahmen, im Schnitt etwas weniger zufrieden sind als der Bundesschnitt (vgl. Abb. 3.5 und Abb. 3.6). Dies zeigt sich besonders in folgenden Bereichen: bei der flexiblen Wahl von Einsatzzeiten, bei der Anerkennung der Tätigkeit durch die Mitglieder des Vereins, bei der Vereinbarkeit mit dem Beruf sowie beim gesellschaftlichen Ansehen der Vorstandsmitglieder. Dagegen sind sächsische Vorstandsmitglieder im Schnitt etwas zufriedener mit den Fort- und Weiterbildungsmöglichkeiten sowie der Offenheit für Kritik und Änderungsvorschläge im Verein.

[12] Auch hier ist zu beachten, dass die Ergebnisse als nicht-repräsentativ für die Grundgesamtheit der Vorstandsmitglieder in Sachsen angesehen werden können (vgl. Methode, Abschnitt 4.4.3.3)

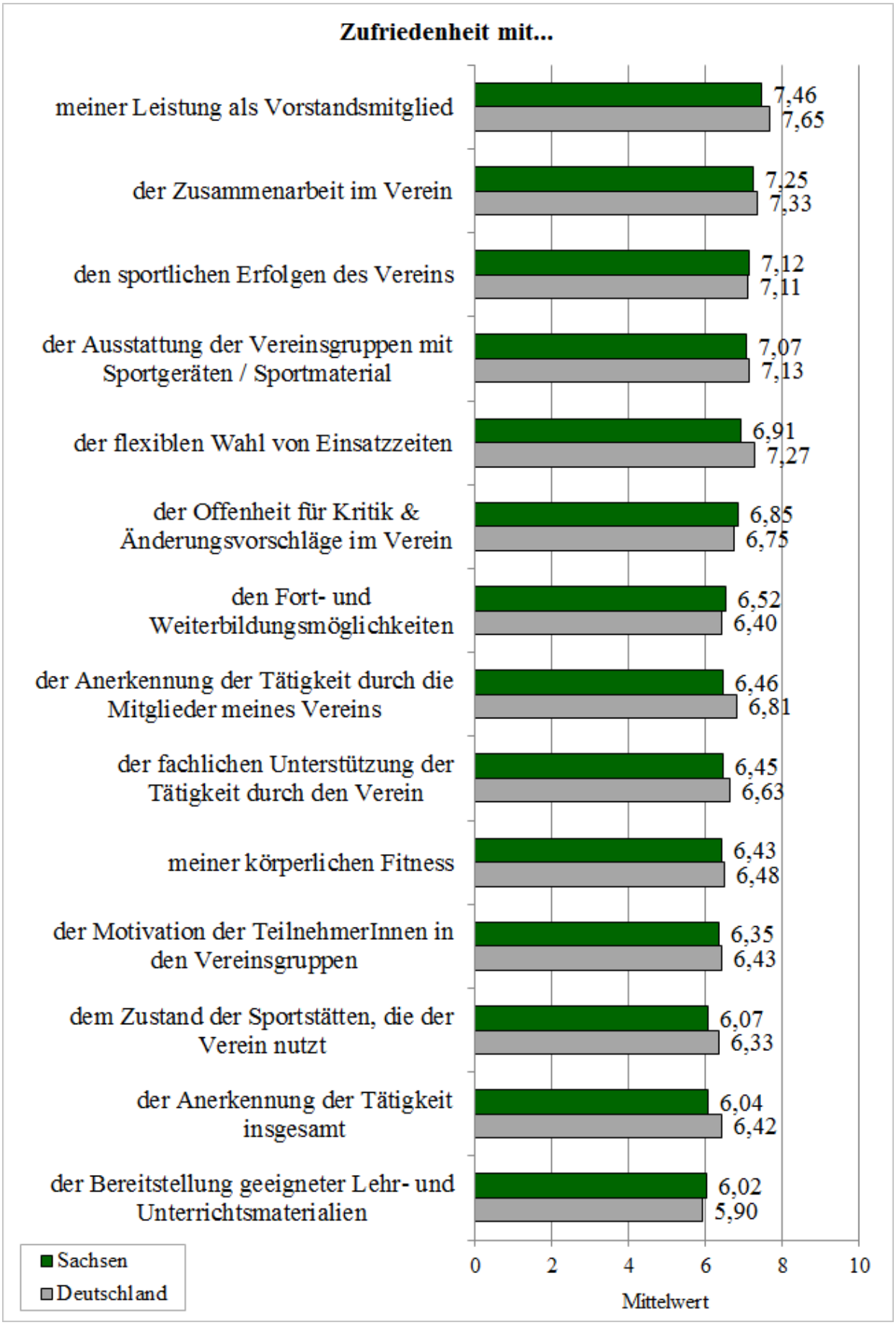

Abbildung 3.5 Zufriedenheit der Vorstandsmitglieder mit einzelnen Aspekten der Tätigkeit (0=*"überhaupt nicht zufrieden"* bis 10=*"äußerst zufrieden"*; Teil 1).

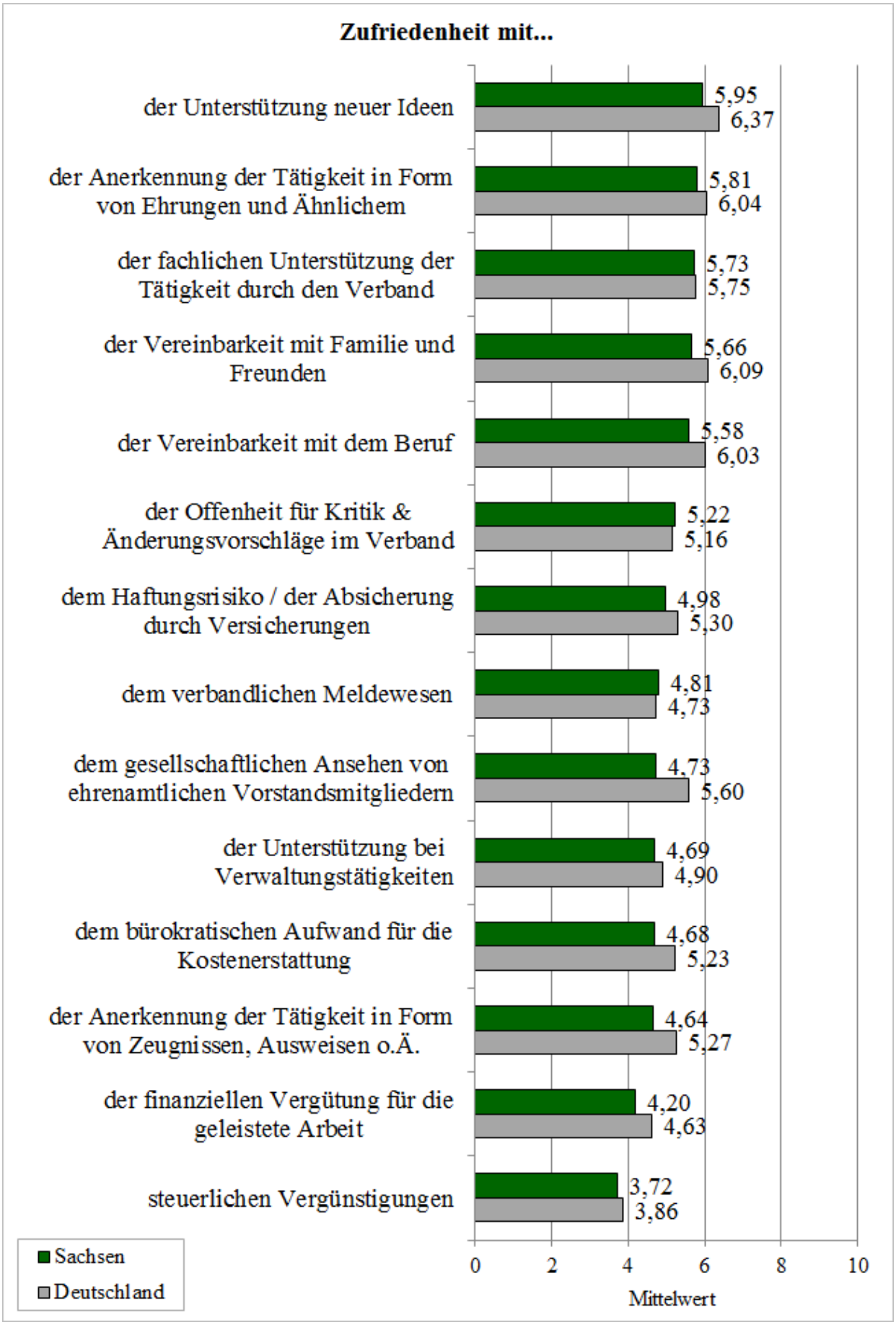

Abbildung 3.6 Zufriedenheit der Vorstandsmitglieder mit einzelnen Aspekten der Tätigkeit (0=*"überhaupt nicht zufrieden"* bis 10=*"äußerst zufrieden"*; Teil 2).

3.2.4 Motivation

Auch die Vorstandsmitglieder der sächsischen Sportvereine wurden hinsichtlich ihrer Motive bzw. Gründe für die Ausübung ihrer Vorstandstätigkeit befragt (vgl. Abb. 3.7 und Abb. 3.8). Es zeigt sich, dass auf einer siebenstufigen Skala (von 1=*"stimme überhaupt nicht zu"* bis 7=*"stimme voll zu"*) folgende fünf Motive die höchste Zustimmung erhalten: Ich übe meine Tätigkeit als Vorstandsmitglied aus, (1) weil ich mich in meiner Freizeit für etwas engagieren möchte, was mir ganz persönlich sinnvoll erscheint, (2) aufgrund meiner persönlichen Werte und Überzeugungen, (3) weil es mir Spaß macht, anderen zu helfen, (4) aus Verbundenheit zum Verein, und (5) weil ich für unsere Vereinsgemeinschaft etwas tun will. Im Vergleich zum gesamtdeutschen Schnitt zeigen sich hier nur geringfügige Unterschiede (vgl. Abb. 3.7).

Im Schnitt etwas bedeutender für die Ausübung der Tätigkeit sind für Vorstandsmitglieder in Sachsen im Vergleich zum gesamtdeutschen Schnitt folgende Gründe: ein Pflichtgefühl, anderen zu helfen; die Bedeutung des Vorstandsamts für die Menschen, die einem nahe stehen sowie die persönliche Weiterentwicklung.

Kaum eine Rolle als Motive spielen bei den befragten Vorstandsmitgliedern in Sachsen, wie auch auf gesamtdeutscher Ebene, materielle Aspekte wie Geld, die Bereitstellung von Sportbekleidung oder eine Beitragsminderung (vgl. Abb. 3.8).

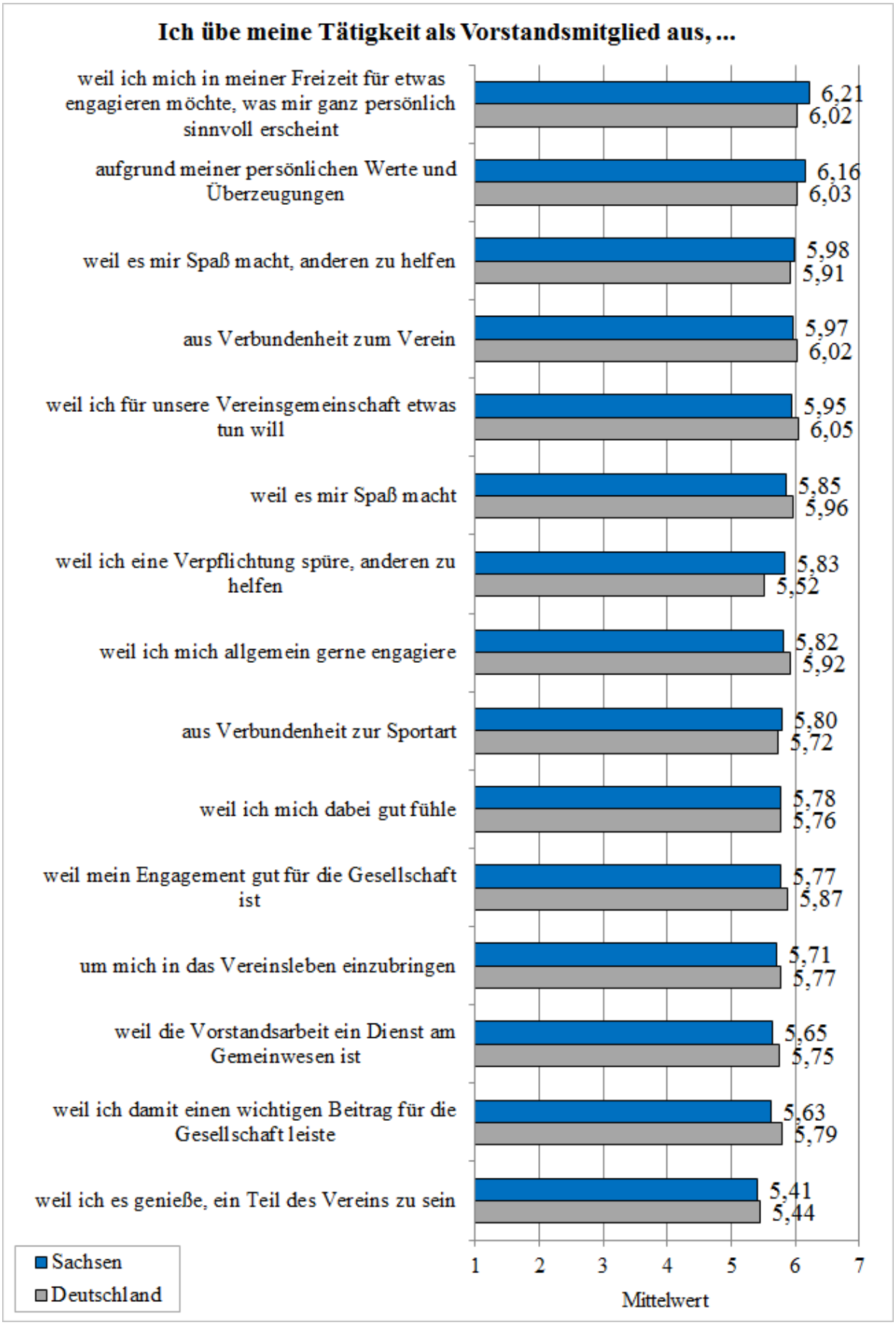

Abbildung 3.7 Motivation der Vorstandsmitglieder (1=*"stimme überhaupt nicht zu"* bis 7=*"stimme voll zu"*; Teil 1).

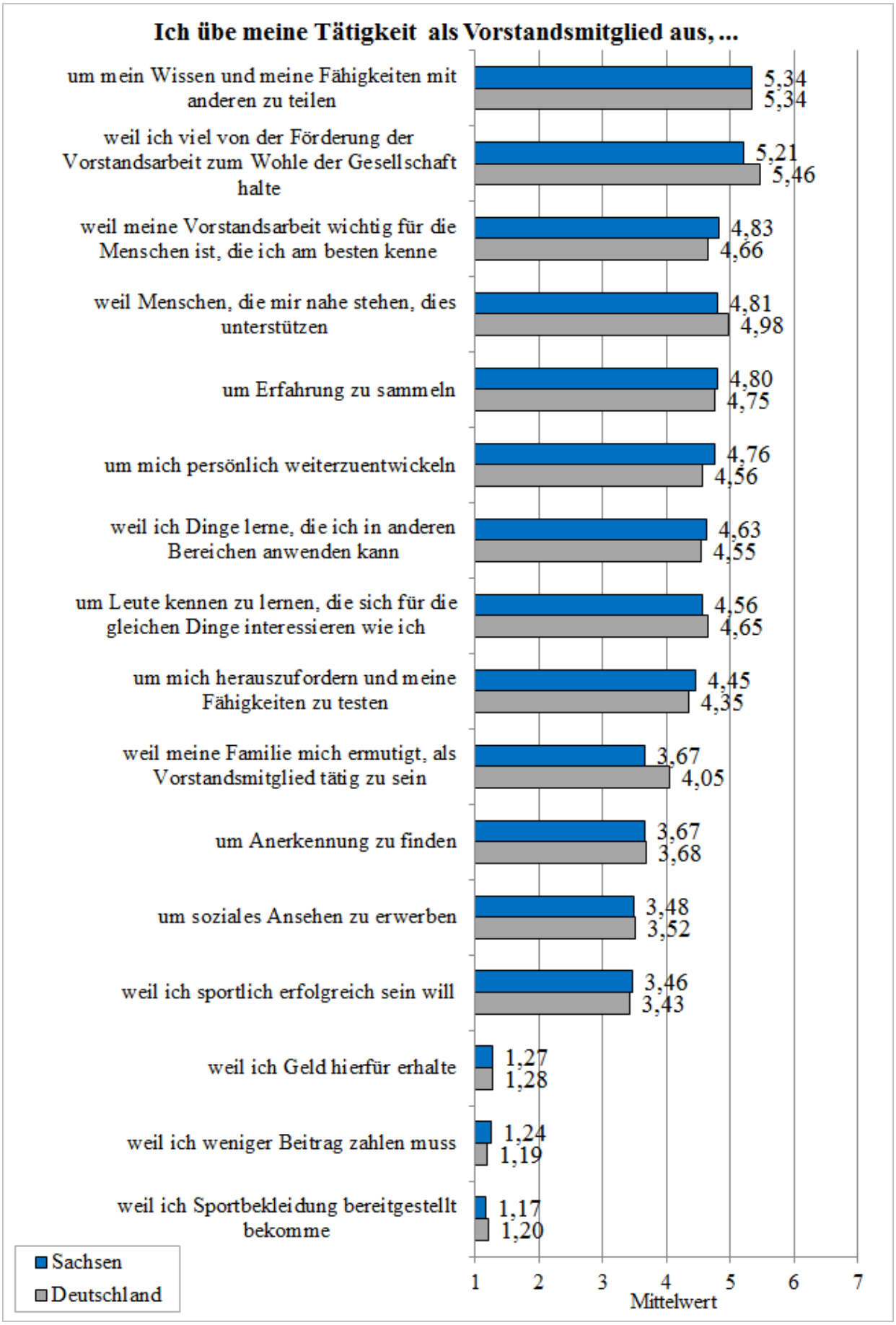

Abbildung 3.8 Motivation der Vorstandsmitglieder (1=*"stimme überhaupt nicht zu"* bis 7=*"stimme voll zu"*; Teil 2).

4 Methode

4.1 Hintergrund

Die Sportentwicklungsberichte – „Analysen zur Situation der Sportvereine in Deutschland“ stellen eine Weiterentwicklung der Finanz- und Strukturanalysen des deutschen Sports (FISAS) dar mit dem Ziel, die Entscheidungsträger im organisierten Sport sowie in der öffentlichen Sportpolitik und -verwaltung zeitnah mit politikfeld- und managementrelevanten Informationen zu versorgen (Argumentations- und Handlungswissen). Mit Hilfe dieser Unterstützung soll die Wettbewerbsfähigkeit des organisierten Sports in Zeiten eines dynamischen sozialen Wandels gestärkt werden. Das Vorhaben wird finanziert von den 16 Landessportbünden, dem Deutschen Olympischen Sportbund (DOSB) sowie dem Bundesinstitut für Sportwissenschaft (BISp)[13].

Mitte des Jahres 2017 wurde Univ.-Prof. Dr. Christoph Breuer vom Institut für Sportökonomie und Sportmanagement der Deutschen Sporthochschule Köln mit der Durchführung der siebten bis neunten Welle der Sportentwicklungsberichte beauftragt („SEB 3.0“). Weiterhin liegt der methodische Kerngedanke der Sportentwicklungsberichte im Aufbau eines Paneldesigns. Deshalb werden ab der siebten Welle die gleichen Sportvereine alle drei Jahre zu ihrer Situation online befragt. Weiterhin sind neue Elemente des „SEB 3.0“ die sogenannten Stakeholderbefragungen, d.h. Befragungen verschiedener Personengruppen. In diesem Zusammenhang werden in der siebten vorliegenden Welle neben den Vereinen selbst auch TrainerInnen und ÜbungsleiterInnen sowie Vorstandsmitglieder befragt. In der folgenden achten Welle werden weitere zwei Personengruppen, nämlich Mitglieder und Schieds- bzw. KampfrichterInnen befragt werden. Die Personenbefragungen werden in den Wellen sieben bis neun jeweils nach den Vereinsbefragungen durchgeführt.

4.2 Qualitätssicherung

Um die Qualität des Erhebungsinstruments weiter zu erhöhen, wurden systematische Änderungen am Befragungsinstrument vorgenommen. Dabei erfolgte eine Orientierung am Konzept des Total Survey Errors (vgl. Arbeitsgruppe Qualitätsstandards, 2014), welches zunächst zwischen den Dimensionen Messung und Repräsentation unterscheidet.

[13] Geschäftszeichen ZMVI4-081802/17-26

4.3 Organisationsbefragung

Im Hinblick auf eine qualitätsgesicherte Messung bedarf es (a) der Festlegung der zu untersuchenden Konstrukte, (b) einer Operationalisierung, welche das interessierende Konstrukt möglichst genau bzw. „inhaltlich treffend“ (Arbeitsgruppe Qualitätsstandards, 2014, S. 12) abbildet, und (c) der Vermeidung von Fehlern im Antwortverhalten.

4.3.1 Messung

Zu untersuchende Konstrukte in der Organisationsbefragung (Mesoebene) sind die Gemeinwohlleistungen sowie die Leistungs- und Überlebensfähigkeit von Sportvereinen in Deutschland sowie deren Determinanten und Korrelate. Im Vergleich zu den ersten Wellen des Sportentwicklungsberichts, die insbesondere die Vergleichbarkeit mit bisherigen Vereinsstudien zum Ziel hatten (insbesondere Heinemann & Schubert, 1994; Baur & Braun, 2001, 2003; Emrich, Pitsch & Papathanassiou, 2001), wurde bei der Überarbeitung des Messinstruments für die Mesoebene in Welle 7 der Validität höchste Priorität eingeräumt. Da ein Trade-Off zwischen Maximierung der Validität und Maximierung der Vergleichbarkeit mit früheren Studien vorliegt, geschah dies auf Kosten der Vergleichbarkeit zu früheren Studien. Die Validität auf der Mesoebene, der Organisationsbefragung der Vereine, wurde insbesondere durch folgende Maßnahmen erhöht: Die vollständige Erfassung des Konstrukts Gemeinwohl wurde vorangetrieben, indem u.a. die Itembatterie zum Selbstverständnis des Vereins hinsichtlich Handlungsfeldern und Zielgruppen systematisiert sowie um Aspekte der Sozialverträglichkeit bzw. die Prävention negativer Gemeinwohlfunktionen ergänzt wurde. Damit ist das Konstrukt der Gemeinwohlbedeutung deutlich umfassender und systematischer operationalisiert als bisher. Eine theoretische Orientierung erfolgte dabei an Rittner und Breuer (2004). Ähnliches gilt für die Funktionen sozialer Integration bzw. Geselligkeit sowie das Angebot sonstiger Sportangebote. Zudem wurde der gesamte Fragebogen für die Organisationen verstärkt auf Basis theoretischer Fundierungen, wie insbesondere dem Ansatz der „Organizational Capacity“ (vgl. Hall et al., 2003), konzipiert. So sind die drei Dimensionen der Organisationskapazität (Mitarbeiterkapazitäten, Finanzkapazitäten und strukturelle Kapazitäten) im aktualisierten Fragebogen der Organisationsbefragung der siebten Welle des Sportentwicklungsberichts abgedeckt. Der Ansatz der Organisationskapazität hat sich in der organisationswissenschaftlichen Sportforschung mittlerweile etabliert (z. B. Doherty, Misener & Cuskelly, 2014; Millar & Doherty, 2016; Misener & Doherty, 2013; Svensson & Hambrick, 2016) und dient u.a. zur Erklärung von Organisationsproblemen (vgl. Wicker & Breuer, 2013; 2014).

Etwaige Fehler im Rahmen des Beantwortungsprozesses wurden dadurch zu reduzieren versucht, indem Fragen noch verständlicher und eindeutiger formuliert (vgl. z. B. ebenfalls die Itembatterie zum Selbstverständnis des Vereins) oder auch weiterführende Erläuterungen und Beispiele angeführt wurden. Zudem gab es, wie auch in den vorherigen Wellen, die

Möglichkeit, das Projektteam telefonisch oder per E-Mail für Rückfragen und Verständnisfragen zu kontaktieren. Außerdem wurde eine Gesamtübersicht des Fragebogens auf Wunsch als pdf-Datei oder auch als Papierversion an die TeilnehmerInnen versendet.

Darüber hinaus wurde versucht, systematische Antwortfehler aus der Analyse auszuschließen. So zeigen sich stets Güteprobleme der Finanzangaben bei einem Teil der Stichprobe. Teilweise wurden Finanzangaben in nicht nachvollziehbarer Größenordnung getätigt. Dies betrifft sowohl die Einnahmen- als auch die Ausgabenseite. Aus diesem Grund wurde für die Analyse der Vereinsfinanzen wie in den sechs vorangegangen Wellen des Sportentwicklungsberichts ein Finanzfilter verwendet. Um möglichst zuverlässige Finanzwerte zu erhalten, wurden folgende Gütekriterien nachträglich vorausgesetzt:

(1) Einnahmen aus Mitgliedsbeiträgen > (Mitgliederzahl * € 0,50),
(2) 4 > Einnahmen/Ausgaben > 0,25.

Zudem wurde in der siebten Welle n=13 Ausreißern die Güte der Angaben bezüglich der Vereinsfinanzen aberkannt. Durch diesen Gütefilter konnte die Streuung der Finanzangaben in der siebten Welle deutlich eingegrenzt werden. Insgesamt entsprechen 95,1 % der Vereine in Sachsen, die Angaben zu den Vereinsfinanzen in der siebten Welle getätigt haben, diesen Gütekriterien. Alle Auswertungen zu den Vereinsfinanzen (Abschnitt 2.2.4) beziehen sich nur auf diejenigen Vereine, auf die diese Gütekriterien zutreffen.

4.3.2 Repräsentation

4.3.2.1 Stichprobe und Rücklauf

Als Erhebungsmethode kam wie bereits bei den ersten sechs Wellen eine Online-Befragung zum Einsatz. Die Erhebung dieser siebten Welle wurde vom 23.10.2017 bis 20.12.2017 durchgeführt. Als Grundlage für die Stichprobe dienten die von den Landessportbünden zur Verfügung gestellten Emailadressen der Vereine. Von den insgesamt 4.462 Sportvereinen in Sachsen (DOSB, 2017) wurden knapp 4.100 Emailadressen übermittelt. Insgesamt wurden 4.078 Sportvereine per Email zur Befragung eingeladen. Die Stichprobe wurde um diejenigen Vereine bereinigt, die aus verschiedenen Gründen nicht an der Befragung teilnehmen konnten. Der Großteil dieser Stichprobenausfälle (177) ist auf fehlerhafte Emailadressen und Absagen zurückzuführen. Insgesamt konnten n=982 Interviews realisiert werden, was einem Rücklauf von 24,8 % entspricht (vgl. Tab. 4.1).

Tabelle 4.1 Feldübersicht der Vereinsbefragung des Sportentwicklungsberichts 2017/2018 für Sachsen.

Sportentwicklungsbericht 2017/2018	N	Anteil an Stichprobe I (in %)	Anteil an Stichprobe II (in %)
Grundgesamtheit	4.462		
Stichprobe I	4.078	100,0	
Fehlerhafte Emailadressen, Person nicht mehr im Verein tätig, Verein existiert nicht mehr/in Auflösung, Absagen	117		
Bereinigte Stichprobe II	3.961		100,0
Realisierte Interviews	982		
Beteiligung (in %)	22,0	24,1	24,8

4.3.2.2 Gewichtungen

Die Auswertung der Daten wurde mit gewichteten Werten vorgenommen, um die Grundgesamtheit der Sportvereine möglichst repräsentativ darzustellen. Hierzu wurden sowohl in den Daten der Grundgesamtheit der Vereine als auch in der Stichprobe der befragten Vereine Größenklassen anhand der Mitgliederzahlen gebildet. Insgesamt wurden die Vereine in fünf Größenklassen eingeteilt (bis 100 Mitglieder; 101 bis 300 Mitglieder; 301 bis 1.000 Mitglieder; 1.001 bis 2.500 Mitglieder und über 2.500 Mitglieder). Anschließend wurde in beiden Datensätzen (Grundgesamtheit und Stichprobe) die Verteilung der Vereine nach den Größenklassen ermittelt. Bei dieser Prozedur wurde nach Landessportbünden unterschieden. Für jeden einzelnen Fall wurde anschließend auf Basis der Verteilung der Größenklassen in der Grundgesamtheit des jeweiligen Bundeslandes und der Stichprobe ein Gewichtungsfaktor bestimmt, mit dem die Stichprobe anschließend für die finale Auswertung gewichtet wurde. Diese Prozedur wurde sowohl im Querschnittdatensatz als auch im Längsschnittdatensatz (vgl. Abschnitt 4.3.3.1) vorgenommen.

Für die in der sechsten Welle eingeführte „mitgliedergewichtete Systemperspektive“, die aufzeigt, in welchem Ausmaß die Sportvereinsmitglieder von existenziellen Problemlagen betroffen sind, wurden die Vereine zusätzlich entsprechend ihrer Mitgliedschaftsgröße in Relation zum Durchschnitt aller Vereine gewichtet, so dass der Datensatz für die Sportvereinsmitglieder in Deutschland anstatt für die Sportvereine repräsentativ ist. Hierzu wurde in einem ersten Schritt ein Quotient aus Mitgliedschaftsgröße des Vereins und der durchschnittlichen Mitgliedschaftsgröße im Datensatz gebildet. In einem zweiten Schritt wurde der oben beschriebene ursprüngliche Gewichtungsfaktor mit diesem Quotient multipliziert. Das Produkt wurde dann als Gewichtungsfaktor für Analysen der mitgliedergewichteten Sy-

stemperspektive eingesetzt. Diese Systemperspektive wurde in der siebten Welle neben den existenziellen Problemen zusätzlich für die Auswertung der Mitgliedschaftsbeiträge angewendet.

4.3.3 Auswertung

4.3.3.1 Längsschnitt

Für die Konstruktion eines Längsschnittdatensatzes und um zu vermeiden, dass Vereine doppelt angeschrieben werden, wurde allen Vereinen eine unveränderliche Vereinsnummer (id) zugewiesen. Mithilfe dieser Vereinsnummer ist es möglich, diejenigen Vereine zu identifizieren, die sich an den einzelnen Befragungswellen beteiligt haben. Insgesamt haben landesweit n=405 Vereine an den Befragungen 2015 und 2017 (Welle 6 und Welle 7) teilgenommen, was einer Dabeibleiberquote von 42,7 % entspricht.

4.3.3.2 Indexbildung

Seit der zweiten Welle des Sportentwicklungsberichts können somit die Veränderungen der Gemeinwohlproduktion, aber auch der Probleme der Sportvereine in Deutschland gemessen werden, welche auf einer Längsschnittanalyse basieren. In der vorliegenden siebten Welle werden Veränderungen zwischen 2015 und 2017 gemessen. Das Ausmaß der Veränderungen wird mithilfe von Indizes verdeutlicht, welche die prozentuale Veränderung wiedergeben. Die Basis für die Berechnung der Indizes stellt der im Längsschnittdatensatz für das jeweilige Ausgangsjahr ermittelte Wert dar. Zum Beispiel bedeutet ein Index von +12, dass sich (im Längsschnitt) der besagte Wert um 12 % erhöht hat. In den Tabellen und Abbildungen wird das Ausgangsjahr (Befragungsjahr) mit der Kennzeichnung „Index (2015=0)“ veranschaulicht, welches sich auf den Sportentwicklungsbericht 2015/2016 (6. Welle) bezieht. Im Hinblick auf die Höhe der Indizes ist zu beachten, dass die Indizes auch bei kleinen Veränderungen hoch ausfallen können (z. B. würde der Index im Falle der Erhöhung eines Wertes von 0,5 % auf 1,5 % bei +200 liegen).

Tabelle 4.2 Übersicht über Fehlerwahrscheinlichkeiten bei statistischen Berechnungen und deren Kennzeichnung.

Symbol	Bedeutung
$\star$	signifikant, d.h. Fehlerwahrscheinlichkeit der Berechnung ist gleich/kleiner als 5 %
$\star\star$	sehr signifikant, d.h. Fehlerwahrscheinlichkeit der Berechnung ist gleich/kleiner als 1 %
$\star\star\star$	höchstsignifikant, d.h. Fehlerwahrscheinlichkeit der Berechnung ist gleich/kleiner als 0,1 %

Zudem wurde bei den Indizes geprüft, ob es sich um statistisch signifikante Veränderungen handelt (Signifikanztest: t-Test). Im vorliegenden Bericht werden lediglich die signifikanten Indexveränderungen dargestellt. Die Höhe der Fehlerwahrscheinlichkeit, welche für die Signifikanzbestimmung maßgeblich ist, wird mit der gängigen Kennzeichnung veranschaulicht (vgl. Tab. 4.2).

4.4 Personenbefragungen

4.4.1 Vorgehen

Erstmals in der Geschichte des Sportentwicklungsberichts wurden neben den Sportvereinen selbst, d.h. der Mesoebene, verschiedene Personengruppen der Vereine befragt, d.h. die Mikroebene wurde integriert. In der siebten Welle wurden TrainerInnen und ÜbungsleiterInnen sowie Vorstandsmitglieder ergänzend zu den Vereinen befragt. Durch diese Erweiterung ist es gelungen, die bisherigen reinen Organisationsbefragungen zu einer erweiterten Systemanalyse auszubauen.

Zur Kontaktierung der zwei genannten Personengruppen wurden die Vereine am Ende der Vereinsbefragung gefragt, ob sie bereit wären, an der Befragung ihrer TrainerInnen und ÜbungsleiterInnen sowie der Vorstandsmitglieder mitzuwirken. Im Falle der Zustimmung wurden die Vereine gebeten, eine Kontakt-Emailadresse anzugeben, unter der die Vereine im Rahmen der zwei Personenbefragungen kontaktiert werden konnten.

Die Sportvereine, die sich bereit erklärt hatten, an den Personenbefragungen mitzuwirken, wurden jeweils vor dem Start der Befragungen vom Projektteam kontaktiert. In der Kontaktaufnahme wurde die geplante Durchführung der Personenbefragungen erläutert sowie Unterstützung hinsichtlich des Textes zur Einladung der Trainerinnen und ÜbungsleiterInnen bzw. Vorstandsmitglieder angeboten. Die Vereine wurden gebeten, einen für den jeweiligen Sportverein individuellen Link an ihre Trainerinnen und ÜbungsleiterInnen bzw. Vorstandsmitglieder weiterzuleiten. Über diesen spezifischen Vereinslink, der jeweils die ID des Vereins beinhaltete, konnte im Anschluss eine Zuordnung der Personen zu den verschiedenen Vereinen vorgenommen werden.

4.4.2 Messung

Bei der Analyse der Personengruppen, die hier als interne Stakeholdergruppen der Vereine zu verstehen sind, geht es zum einen um die Produktion von Handlungswissen. So zeigt sich in den Sportentwicklungsberichten ein über die Wellen gestiegenes Problem der Gewinnung und Bindung ehrenamtlicher FunktionsträgerInnen. Auch die Gewinnung und Bindung von TrainerInnen und ÜbungsleiterInnen zählt zu den überproportional großen Problemen der Sportvereine. Somit stellt sich im Rahmen der internen Stakeholderbefragungen die Frage nach den Bedingungen und Determinanten der Gewinnung und Bindung dieser Gruppen.

Hierzu werden insbesondere Konstrukte der Arbeitszufriedenheit, der Motivation und der Zukunftspläne der Ehrenamtlichen (Bereitschaft zur Tätigkeitsfortsetzung) herangezogen. Zur Operationalisierung dieser Konstrukte wurde auf geprüfte Skalen wie den „Kurzfragebogen zur Erfassung von allgemeiner und facettenspezifischer Arbeitszufriedenheit“ (KAFA; Haarhaus, 2016), die „motivation scale for sports volunteerism“, d.h. eine Skala zur Messung der Motive von Ehrenamtlichen (vgl. Hoye et al., 2008; Wang, 2004) und Skalen zur Messung der „Intention to continue“, d.h. der Absicht, die Tätigkeit fortzusetzen (Clary et al., 1998; Hoye et al., 2008), zurückgegriffen.

Es stellt sich darüber hinaus aber auch die Frage nach der sozialen Bedeutung sowie des Gemeinwohlbeitrags des Tuns der internen Stakeholdergruppen, welche für die Perspektive des Argumentationswissens von zentraler Bedeutung ist. Diese Perspektive wird auf Basis verschiedener Fragen zur Art, zum Umfang bzw. Zeitaufwand der Tätigkeit, zu den Zielgruppen sowie sozio-demographischen Angaben operationalisiert.

4.4.3 Repräsentation

4.4.3.1 Stichprobe und Rücklauf der TrainerInnen und ÜbungsleiterInnen

Von den 982 Vereinen, die sich in Sachsen an der Vereinsbefragung beteiligt hatten, haben 201 Vereine zugestimmt, an der Befragung der TrainerInnen und ÜbungsleiterInnen mitzuwirken. Diese Vereine erhielten am 07.03.2018 den individuellen Vereinslink zur Weiterleitung und Einladung ihrer TrainerInnen und ÜbungsleiterInnen zur Befragung. Während der Feldzeit wurden zwei Reminder versendet, sofern der jeweilige Vereinslink noch gar nicht angeklickt wurde (1. Reminder am 22.03.2018; 2. Reminder am 12.04.2018). Beide Erinnerungen führten jeweils zu einem erhöhten Rücklauf. Die Befragung der TrainerInnen und ÜbungsleiterInnen wurde am 02.05.2018 beendet. Insgesamt haben sich 417 TrainerInnen und ÜbungsleiterInnen aus 116 Vereinen an der Befragung beteiligt.

4.4.3.2 Stichprobe und Rücklauf der Vorstandsmitglieder

Von den 982 Vereinen, die sich in Sachsen an der Vereinsbefragung beteiligt hatten, haben 225 Vereine zugestimmt, an der Befragung der Vorstandsmitglieder mitzuwirken. Diese Vereine erhielten am 08.05.2018 den individuellen Vereinslink zur Weiterleitung und Einladung ihrer Vorstandsmitglieder zur Befragung. Während der Feldzeit wurden zwei Reminder versendet, sofern der jeweilige Vereinslink noch gar nicht angeklickt wurde (1. Reminder am 11.06.2018; 2. Reminder am 26.06.2018). Beide Erinnerungen führten jeweils zu einem erhöhten Rücklauf. Die Befragung der Vorstandsmitglieder wurde am 09.07.2018 beendet. Insgesamt haben sich 169 Vorstandsmitglieder aus 116 Vereinen an der Befragung beteiligt.

4.4.3.3 Limitationen der Personenbefragungen

Das oben beschriebene Vorgehen hinsichtlich der Kontaktierung und Befragung der Personengruppen musste gewählt werden, da eine andere Art der Kontaktierung der TrainerInnen und ÜbungsleiterInnen sowie der Vorstandsmitglieder aufgrund datenschutzrechtlicher Einschränkungen sowie einer mangelnden Datenbasis nicht möglich war. Zudem musste im Hinblick auf die geplanten Mehrebenen-Analysen gewährleistet werden, dass die Personen ihrem jeweiligen Verein zugeordnet werden konnten.

Da nicht alle Vereine an den Personenbefragungen mitgewirkt haben, sondern nur ein Teil jener Vereine, die auch an der Vereinsbefragung teilgenommen hatten, und zugleich die Teilnahme an den Personenbefragungen durch die angeschriebenen Personen freiwillig war, kann bei den zwei Stichproben der TrainerInnen und ÜbungsleiterInnen sowie der Vorstandsmitglieder ein Problem der Stichprobenverzerrung nicht ausgeschlossen werden. Von einer Gewichtung der Personendaten (bspw. auf Basis demographischer Faktoren wie Geschlecht, Alter, Migrationshintergrund) wurde abgesehen, da zwar vergleichbare Informationen zu diesen Faktoren auf Basis des gewichteten Vereinsdatensatzes vorlagen, aber keinerlei Informationen zur Grundgesamtheit der befragten Personengruppen. Ein Vergleich mit Merkmalen der gewichteten Vereinsstichprobe (z. B. Geschlecht der ehrenamtlichen Funktionsträger) hat jedoch zumindest ergeben, dass sich hinsichtlich der o.g. Merkmale der Personen keine wesentlichen Abweichungen zwischen dem gewichteten Vereinsdatensatz und den zwei Datensätzen der Mikroebene ergaben.

5 Quellenverzeichnis

Arbeitsgruppe Qualitätsstandards (2014). *Qualitätsstandards zur Entwicklung, Anwendung und Bewertung von Messinstrumenten in der sozialwissenschaftlichen Umfrageforschung* (RatSWD Working Papers, 230). Berlin: Rat für Sozial- und Wirtschaftsdaten (RatSWD).

Baur, J. & Braun, S. (2001). *Der vereinsorganisierte Sport in Ostdeutschland.* Köln: Sport und Buch Strauß.

Baur, J. & Braun, S. (2003). *Integrationsleistungen von Sportvereinen als Freiwilligenorganisationen.* Aachen: Meyer & Meyer.

Clary, G. E., Snyder, M., Ridge, R. D., Copeland, J., Stukas, A. A., Haugen, J. & Miene, P. (1998). Understanding and Assessing the Motivations of Volunteers: A Functional Approach. *Joumal of Personality and Social Psychology, 74*(6), 1516-1530.

Doherty, A., Misener, K. & Cuskelly, G. (2014). Toward a Multidimensional Framework of Capacity in Community Sport Clubs. *Nonprofit and Voluntary Sector Quarterly, 43*(2), 124-142.

DOSB (2017). *Bestandserhebung 2017.* Frankfurt/Main: Deutscher Olympischer Sportbund.

Emrich, E., Pitsch, W. & Papathanassiou, V. (2001). *Die Sportvereine - Ein Versuch auf empirischer Grundlage.* Schorndorf: Hofmann.

Haarhaus, B. (2016). Entwicklung und Validierung eines Kurzfragebogens zur Erfassung von allgemeiner und facettenspezifischer Arbeitszufriedenheit. *Diagnostica, 62*(2), 61-73.

Hall, M. H., Andrukow, A., Barr, C., Brock, K., de Wit, M., Embuldeniya, D., et al. (2003). *The capacity to serve: A qualitative study of the challenges facing Canada's nonprofit and voluntary organizations.* Toronto, ON: Canadian Centre for Philanthropy.

Heinemann, K. & Schubert, M. (1994). *Der Sportverein.* Schorndorf: Hofmann.

Hoye, R., Cuskelly, G., Taylor, T. & Darcy, S. (2008). Volunteer motives and retention in community sport. A study of Australian rugby clubs. *Australian Journal on Volunteering, 13*(2), 41-48.

Millar, P. & Doherty, A. (2016). Capacity building in nonprofit sport organizations: Development of a process model. *Sport Management Review, 19*(4), 365-377.

Misener, K. & Doherty, A. (2013). Understanding capacity through the processes and outcomes of interorganizational relationships in nonprofit community sport organizations. *Sport Management Review, 16*(2), 135-147.

Rittner, V. & Breuer, C. (2004). *Gemeinwohlorientierung und soziale Bedeutung des Sports* (2., aktualisierte und erweiterte Auflage). Köln: Sport und Buch Strauß.

Svensson, P. G. & Hambrick, M. E. (2016). "Pick and choose our battles" – Understanding organizational capacity in a sport for development and peace organization. *Sport Management Review, 19*(2), 120-132.

Wang, P. Z. (2004). Assessing motivations for sports volunteerism. *Advances in Consumer Research, 31*, 420-425.

Wicker, P. & Breuer, C. (2013). Understanding the importance of organizational resources to explain organizational problems: Evidence from nonprofit sport clubs in Germany. *Voluntas, 24*(2), 461-484.

Wicker, P. & Breuer, C. (2014). Exploring the organizational capacity and organizational problems of disability sport clubs in Germany using matched pairs analysis. *Sport Management Review, 17*(1), 23-34.

6 Kontaktadressen

Bundesinstitut für Sportwissenschaft
Fachbereich I - Forschung und Entwicklung
Andreas Pohlmann
Graurheindorfer Str. 198
53117 Bonn
Tel: +49-228-99-640-9021
Fax: +49-228-99-10-640-9021
Email: andreas.pohlmann@bisp.de

Deutscher Olympischer Sportbund
Boris Rump
Otto-Fleck-Schneise 12
60528 Frankfurt/Main
Tel: +49-69-6700-292
Fax: +49-69-6700-1-292
Email: rump@dosb.de

Deutsche Sporthochschule Köln
Institut für Sportökonomie und Sportmanagement
Univ.-Prof. Dr. Christoph Breuer
Am Sportpark Müngersdorf 6
50933 Köln
Tel: +49-221-4982-6095
Fax: +49-221-4982-8144
Email: breuer@dshs-koeln.de

Deutsche Sporthochschule Köln
Institut für Sportökonomie und Sportmanagement
Svenja Feiler
Am Sportpark Müngersdorf 6
50933 Köln
Tel: +49-221-4982-6099
Fax: +49-221-4982-8144
Email: s.feiler@dshs-koeln.de